



Bokslutskommuniké

januari – december 2024

LIME TECHNOLOGIES AB (PUBL)

TILLVÄXT Q4

19%

Nettoomsättningstillväxt

LÖNSAMHET Q4

26%

EBITA-marginal

ARR-TILLVÄXT Q4

30%

Annual recurring revenue

UTDELNING

53 MSEK

Styrelsens förslag

Perioden i sammandrag

FJÄRDE KVARTALET 2024

- Nettoomsättningen uppgick till 183,9 MSEK (154,7) vilket innebär en nettoomsättningstillväxt om 19% (14)
- Återkommande intäkter uppgick till 117,0 MSEK (91,4)
- Årsnormaliserat värde av de återkommande intäkterna uppgick vid utgången av det fjärde kvartalet 2024 till 483,1 MSEK (372), vilket innebär en ARR-tillväxt om 30% (16)
- EBITA uppgick till 47,1 MSEK (39,2) vilket innebär en EBITA-marginal om 26% (25)
- Justerad EBITA-marginal uppgick till 26% (26)
- Rörelseresultat, EBIT, uppgick till 37,9 MSEK (31,0)
- Kassaflöde från den löpande verksamheten uppgick till 60,1 MSEK (62,4)
- Resultat efter skatt uppgick till 24,1 MSEK (24,0)
- Resultat per aktie, före utspädning, uppgick till 1,82 kr (1,80), en ökning med 1% och efter utspädning till 1,80 kr (1,79), en ökning med 1%

2024 I KORTHET

- Nettoomsättningen uppgick till 685,7 MSEK (577,1) vilket innebär en nettoomsättningstillväxt om 19% (18)
- Återkommande intäkter uppgick till 445,0 MSEK (346,6)
- EBITA uppgick till 171,3 MSEK (147,3) vilket innebär en EBITA-marginal om 25% (26)
- Justerad EBITA-marginal uppgick till 25% (26)
- Rörelseresultat, EBIT, uppgick till 134,3 MSEK (114,6)
- Kassaflöde från den löpande verksamheten uppgick till 196,5 MSEK (142,5).
- Resultat efter skatt uppgick till 89,4 MSEK (83,4)
- Resultat per aktie, före utspädning, uppgick till 6,73 kr (6,28), en ökning med 7% och efter utspädning till 6,66 kr (6,21), en ökning med 7%
- Styrelsen föreslår stämman en utdelning om 4,00 (3,50) kr per aktie, fördelat vid två tillfällen under året - maj och november

Nettoomsättnings-
tillväxt, Q4

19%

EBITA-marginal,
Q4

26%

ARR-tillväxt,
Q4

30%

Föreslagen
utdelning

53 MSEK

MSEK	2024 okt-dec	2023 okt-dec	2024 jan-dec	2023 jan-dec
Nettoomsättning	183,9	154,7	685,7	577,1
Återkommande intäkter	117,0	91,4	445,0	346,6
EBITDA	57,2	47,8	211,2	180,7
EBITDA (%)	31%	31%	31%	31%
EBITA	47,1	39,2	171,3	147,3
EBITA (%)	26%	25%	25%	26%
Justerad EBITA	47,5	40,1	172,0	148,2
Justerad EBITA (%)	26%	26%	25%	26%
Rörelseresultat, EBIT	37,9	31,0	134,3	114,6
Rörelseresultat, EBIT (%)	21%	20%	20%	20%
Resultat per aktie före utspädning (SEK)	1,82	1,80	6,73	6,28
Resultat per aktie efter utspädning (SEK)	1,80	1,79	6,66	6,21
Kassaflöde från den löpande verksamheten	60,1	62,4	196,5	142,5

Stärkta mjukvaruintäkter och lönsam tillväxt

Vi avslutar året med en stark ARR-tillväxt om 30 % och en total tillväxt om 19 %, kombinerat med en EBITA-marginal om 26 % i kvartalet. Vår starka finansiella ställning gör att styrelsen föreslår en ökad utdelning från 3,50 kr till 4,00 kr per aktie. På helåret summeras omsättningstillväxten till 19 % och EBITA-marginalen till 25 %. Tillväxten under året är främst driven av starka mjukvaruintäkter, vilket är helt i linje med vår strategi.

STARKARE AVSLUTNING PÅ ÅRET

Jag är nöjd med hur vi avslutar året. Som jag ofta återkommer till är rätt typ av beteende en förutsättning för att prestera i ett tuffare marknadsklimat, något organisationen visar prov på. Resultatmässigt levererar vi en förbättrad organisk tillväxt i kvartalet, även om vi kan bättre. Samma sak gäller affärsläget. Lite kortare säljprocesser och en mer optimistisk känsla på marknaden avslutar året, även om det varierar mellan länderna.

BÄTTRE FART I EUROPA – VI SKA ACCELERERA ÄNNU MER

Vi fortsätter att bygga ett mer internationellt bolag och förbättrar tillväxten i Övriga Europa, jämfört med föregående kvartal. Vi hälsar bland annat Energibolaget Yve AS, Fotbollsklubben FC Köpenhamn samt den tyska medlemsorganisationen Forschungsinstitut für Rationalisierung välkomna som kunder. Affärerna är helt i linje med vår strategi att vinna marknadsandelar inom utvalda vertikaler, där vi löser affärskritiska processer och skapar lösningar baserade på gedigen branschkunskap.

“Vi tar med oss en positiv avslutning på 2024 och för 2025 är vårt fokus glasklart. Vi fortsätter bygga ett internationellt bolag i världsklass, där vi kombinerar tillväxt med lönsamhet.”



Under kvartalet förvärvade vi nederländska Plan Plan, ett lokalt bolag med fokus på simskolor. Detta initierar starten för Lime Sportadmins internationalisering - ett vidare fokusområde för 2025.

STEG I RÄTT RIKTNING

Zoomar vi ut på helåret är 2024 utmanande för samtliga affärsområden. Samtidigt arbetar vi hårt och målmedvetet och tar många steg i rätt riktning.

Vårt största affärsområde Lime CRM avslutar året bättre än tidigare kvartal med bra orderingång, stark ARR-tillväxt och bättre resultat för vår konsultverksamhet, Expert Services. Parallellt investerar vi för att ge oss ett bättre utgångsläge 2025, med ett stärkt produkterbjudande, en mer proaktiv organisation och ett tydligare fokus på utvalda vertikaler, inte minst på våra internationella marknader.

Lime Go och Connect får ett lite tuffare avslutande kvartal. Samtidigt lyckas vi i Lime Go attrahera fler företag inom rätt målgrupp och accelerera aktivitetsnivån på säljsidan inom Lime Connect.

Det säkerhetspolitiska läget medför ständiga utmaningar i samhället, inte minst inom cybersäkerhet. Under januari utsattes vi för en cyberattack av ett kriminellt nätverk, likt många andra företag före oss. Angreppet påverkar isolerat Lime Sportadmin. Tack vare etablerade processer för att effektivt hantera säkerhetsincidenter har vi kunnat agera snabbt och transparent. Vår viktigaste prioritet är att fortsätta stödja kunderna, så att de kan fortsätta sin viktiga verksamhet. Vi arbetar kontinuerligt med att utveckla och förbättra vår IT-säkerhet och agerar givetvis utifrån det vi lärt oss av angreppet. Vi kan bara djupt beklaga cyberattacken, som nu primärt är en polisiär fråga.

GOD LÖNSAMHET OCH ETT STARKT KASSAFLÖDE GER MÖJLIGHET TILL ÖKAD UTDELNING

Vi uppnår en EBITA-marginal om 25 % under helåret 2024 - ett stabilt utfall på en utmanande marknad. Under året ser vi även ett starkt kassaflöde för den löpande verksamheten. Vår finansiella ställning möjliggör för styrelsen att föreslå en utdelning motsvarande 4,00 SEK per aktie, vilket medför en total utdelning om 53,2 MSEK.

HÖGT REKRYTERINGSTEMPO - VI FORTSÄTTER BYGGA FÖR FRAMTIDEN

Under 2024 fortsätter vi med ett högt rekryteringstempo, som vi tar med oss in i 2025. Totalt rekryteras 95 nya medarbetare från en rekordstor kandidatbas på nästan 12 000 sökande. Nu har vi precis introducerat 30 nya medarbetare under intensiva dagar i Lund - som alltid en energigivande start på året!

Vi tar med oss en positiv avslutning på 2024 och för 2025 är vårt fokus glasklart. Vi fortsätter bygga ett internationellt bolag i världsklass, där vi kombinerar tillväxt med lönsamhet. Vi har en stark startpunkt med sex marknader, fyra produkter, två intäktströmmar, 7 500 kunder och 500 medarbetare som brinner för att göra våra kunders liv enklare.

Nu kör vi!



Nils Olsson
Vd & koncernchef, Lime Technologies

För den bästa kundresan

Vi är Lime: *the Customer Journey Company*. En plattform för företag som vill skapa de bästa kundresorna och bygga starka kundrelationer som aldrig tar slut. På Lime utvecklar och levererar vi mjukvara och tjänster, branschkunskap och support – allt skapat med stort engagemang och hjärta.

Lime grundades 1990 och vi har ca 500 anställda på kontor runt om i Europa. Idag använder fler än 7 500 företag våra lösningar, både för att vinna nya kunder och för att skapa värdefulla relationer med befintliga kunder. Vårt mål är att hjälpa våra kunder skapa kundresor lika fantastiska som deras affärsverksamhet.

Produktportfölj & expertis

CRM

Ett branschspecifikt CRM med stöd för hela kundresan. För dig som vill ha en sammanhållande plattform där flera avdelningar kan samarbeta kring sina kunder. Enkel att skräddarsy för att matcha branschspecifika arbetsflöden.

Go

Ett plug&play-CRM för växande B2B-företag och deras säljteam. Perfekt för dig som vill hantera hela säljprocessen mer effektivt. Förbättra samarbetet med en gemensam plattform, och börja fatta datadrivna beslut redan idag.

Connect

Ett verktyg för livechatt och kundkommunikation, skapat för företag som vill locka till sig fler leads, få nöjdare kunder och ge effektiv service via flera kanaler.

Intenz

Managementkonsulter som hjälper våra kunder nå sina mål genom beteendeförändring och säljutveckling.

Sportadmin

Allt-i-ett-lösning för klubben, lagen och medlemmarna inom administration, medlemshantering, kommunikation och betalningar.

Affärsmodell

En heltäckande SaaS*-leverantör för kundvårdslösningar med stark lokal förankring

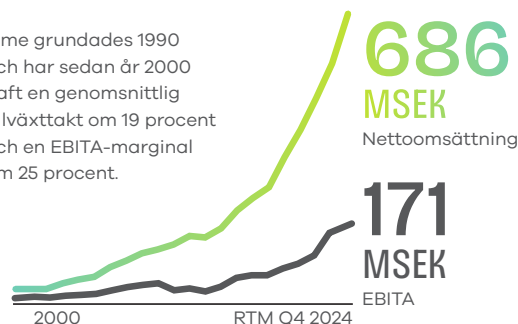
Lime är en one-stop-shop-organisation med utveckling, försäljning, implementation och support för CRM-system. Det skapar ett konkurrenskraftigt helhetserbjudande och möjliggör effektiva och värdeskapande kundvårdslösningar.



*Software as a Service - en typ av abonnemangstjänst

Lång historia av lönsam tillväxt

Lime grundades 1990 och har sedan år 2000 haft en genomsnittlig tillväxttakt om 19 procent och en EBITA-marginal om 25 procent.



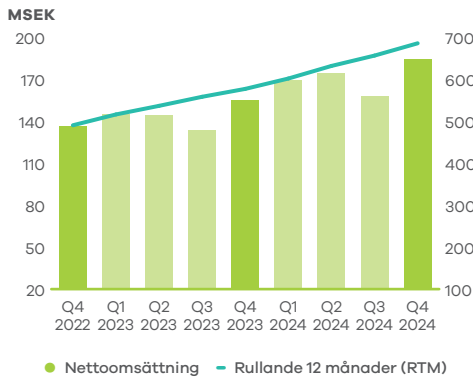
Lime i sammandrag

OMSÄTTNING

Nettoomsättning

Nettoomsättningen i det fjärde kvartalet 2024 uppgick till 184 MSEK (155) motsvarande en tillväxt på 19% (14).

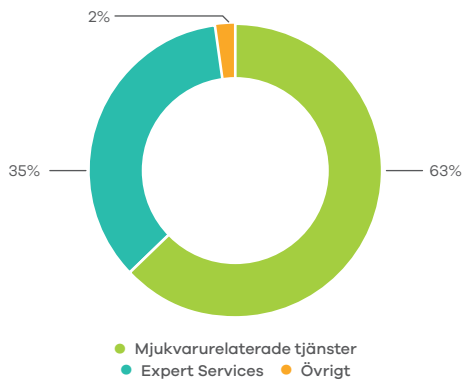
Nettoomsättningen under 2024 uppgick till 686 MSEK (577) motsvarande en ökning om 19% (18).



Fördelning nettoomsättning

I det fjärde kvartalet 2024 avser 63% (59) av nettoomsättningen intäkter från mjukvara. Under 2024 avser 65% (60) av intäkterna mjukvara.

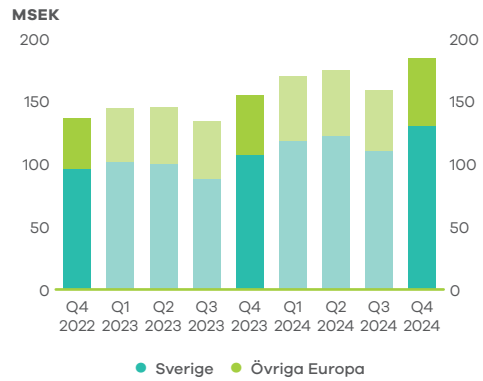
Intäkterna från mjukvara ökade med 27% (15) under det fjärde kvartalet 2024 jämfört med det fjärde kvartalet 2023.



Nettoomsättning per segment

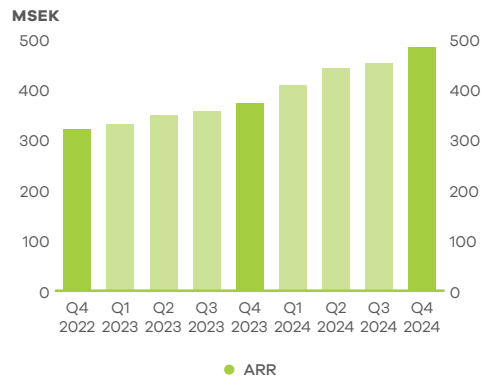
Nettoomsättningen i det fjärde kvartalet 2024 uppgick till 129,5 MSEK (107) i Sverige och till 54,4 MSEK (48) i Övriga Europa. Kvartalets nettoomsättningstillväxt i Sverige uppgick till 22% (12) och i Övriga Europa till 13% (19).

Nettoomsättningen under 2024 uppgick till 479 MSEK (395) i Sverige och till 207 MSEK (183) i Övriga Europa.



Annual Recurring Revenue (ARR)

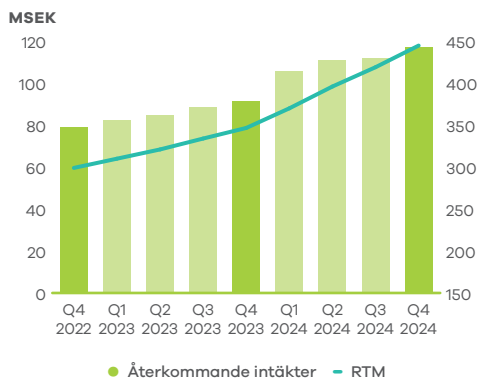
Årsnormaliserat värde av de återkommande intäkterna, Annual Recurring Revenue, uppgick vid utgången av det fjärde kvartalet 2024 till 483 MSEK (372). De årsnormaliserade återkommande intäkterna ökade med 30% (16) jämfört med motsvarande period föregående år.



Återkommande intäkter

De återkommande intäkterna uppgick under det fjärde kvartalet 2024 till 117 MSEK (91), vilket är en ökning med 28% (16) jämfört med motsvarande period föregående år.

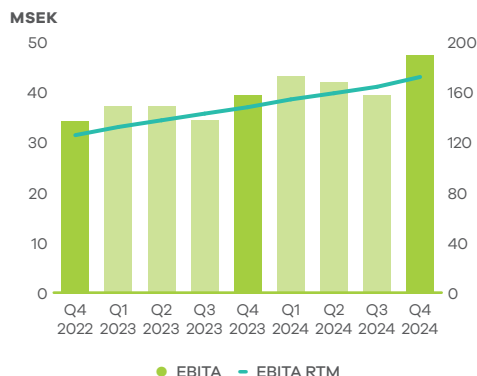
De återkommande intäkterna under 2024 uppgick till 445 MSEK (347), vilket är en ökning med 28% (16) jämfört med motsvarande period föregående år.



EBITA

Rörelseresultat före avskrivningar på förvärvade övervärden, EBITA, uppgick under det fjärde kvartalet 2024 till 47 MSEK (39) motsvarande en EBITA-marginal på 26% (25). Justerat för jämförelsestörande poster uppgick EBITA under det fjärde kvartalet 2024 till 48 MSEK (40) motsvarande en EBITA-marginal om 26% (31).

2024 uppgick rörelseresultatet före avskrivningar på förvärvade övervärden, EBITA, till 171 MSEK (147) motsvarande en EBITA marginal på 25% (26).

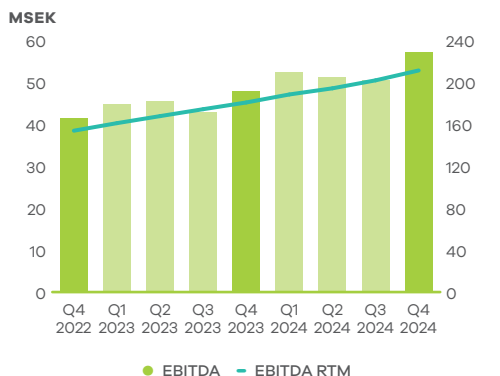


RÖRELSERESULTAT

EBITDA

Rörelseresultat före avskrivningar, EBITDA, uppgick under det fjärde kvartalet 2024 till 57 MSEK (48) motsvarande en rörelsemarginal före avskrivningar, EBITDA, på 31% (31). Justerat för jämförelsestörande poster uppgick EBITDA i kvartalet till 58 MSEK (49) motsvarande en marginal om 31% (31). EBITDA i Sverige uppgick till 37 MSEK (28) och i Övriga Europa till 21 MSEK (20) i det fjärde kvartalet 2024.

Rörelseresultatet före avskrivningar, EBITDA, uppgick under 2024 till 212 MSEK (181) motsvarande en rörelsemarginal före avskrivningar, EBITDA, på 31% (31). Justerat för jämförelsestörande poster uppgick EBITDA under 2024 till 212 MSEK (182) motsvarande en marginal om 31% (31). EBITDA i Sverige uppgick till 135 MSEK (110) och i Övriga Europa till 77 MSEK (71) under 2024.

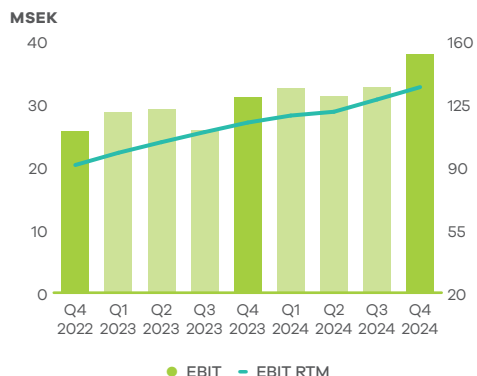


EBIT

Rörelseresultatet, EBIT, uppgick under det fjärde kvartalet 2024 till 38 MSEK (31) motsvarande en rörelsemarginal på 21% (20). Justerat för jämförelsestörande poster uppgick EBIT under det fjärde kvartalet 2024 till 38 MSEK (32) motsvarande en EBIT marginal om 21% (21).

Rörelseresultatet, EBIT, uppgick under 2024 till 134 MSEK (115) motsvarande en rörelsemarginal på 20% (20).

Avskrivningarna ökar jämfört med motsvarande perioder föregående år med anledning av ökade investeringar i egen utveckling samt avskrivningar på immateriella anläggningstillgångar relaterat till förvärvade dotterbolag.



KASSAFLÖDE & INVESTERINGAR

Kassaflödet från den löpande verksamheten uppgick under det fjärde kvartalet 2024 till 60,1 MSEK (62,4).

Kassaflödet från den löpande verksamheten uppgick under 2024 till 196,5 MSEK (142,5)

Investeringar i materiella anläggningstillgångar uppgick under det fjärde kvartalet 2024 till 0,3 MSEK (0,4) exklusive nyttjanderättstillgångar.

Investeringar i immateriella anläggningstillgångar uppgick under kvartalet till 10,8 MSEK (7,8) och består av aktivering av kostnader avseende utvecklingsarbeten av nya teknikplattformar.

Investeringar i materiella anläggningstillgångar uppgick under 2024 till 0,4 MSEK (1,2) exklusive nyttjanderättstillgångar. Investeringar i immateriella anläggningstillgångar under 2024 uppgick till 40,8 MSEK (29,4).

Under det fjärde kvartalet 2024 uppgick avskrivningar på aktiverade utvecklingskostnader till 5,1 MSEK (4,3) och avskrivningar på nyttjanderättstillgångar till 4,6 MSEK (3,5).

Under 2024 uppgick avskrivningar på aktiverade utvecklingskostnader till 20,6 MSEK (17,6) och avskrivningar på nyttjanderättstillgångar till 18,0 MSEK (13,6).

EGET KAPITAL & SKULDER

Koncernens eget kapital uppgick till 311 MSEK (265) vid rapportperiodens utgång.

Koncernens räntebärande skulder uppgick till 286,9 MSEK (169,2) vid periodens utgång inklusive leasingskuld avseende nyttjanderätter om 45,9 MSEK (38,6). Vid periodens slut uppgick likvida medel till 49,0 MSEK (30,0). Koncernens nettoskuld uppgick till 236,6 MSEK (138,3) inklusive leasingskuld.

AKTIESPARPROGRAM

Den 26 April 2023 fattade årsstämman beslut om att införa ytterligare ett aktiesparprogram, LTIP 2023. Samtliga medarbetare i Lime per den 1 maj 2023 erbjöds att delta. Programmet förutsätter att deltagarna förvärvar aktier i Bolaget till marknadspris på Nasdaq Stockholm under perioden 1 juni 2023 till 31 maj 2024. 2022 infördes ett motsvarande program, LTIP 2022, där aktier förvärvades under perioden 1 juni 2022 till 31 maj 2023.

Under förutsättning att deltagarna behåller aktierna under tre år, en period som slutar den 31 maj 2025 för LTIP 2022 respektive 31 maj 2026 för LTIP 2023, att deltagaren är anställd under hela perioden och att Lime uppfyller prestationskriteriet kommer varje aktie att berättiga deltagaren två eller tre aktier, beroende på roll, mot erläggande av aktiens kvotvärde. Prestationskriteriet fastställs av styrelsen och är i linje med Limes finansiella mål.

Verkligt värde för incitamentsaktierna bestäms till värdet vid tecknandet. Eftersom detta är en aktierelaterad ersättning som regleras med egetkapitalinstrument sker ingen omvärdering av verkligt värde av incitamentsaktierna.

Lime gör en uppskattning av hur många av de anställda som deltar i något av programmen som kommer att vara kvar i anställning under hela 3-årsperioden, till och med den 31 maj 2025 för LTIP 2022, respektive 31 maj 2026 för LTIP 2023.

TECKNINGSOPTIONER

Årsstämmorna den 26 april 2022, respektive 26 april 2023 fattade beslut om att emittera vardera 68 160 teckningsoptioner vederlagsfritt till det helägda dotterbolaget Hysminai AB. Teckningsoptionerna ska användas för att säkerställa Limes åtagande med anledning av aktiesparprogrammen, LTIP 2022 respektive LTIP 2023.

LIME TECHNOLOGIES AB:S AKTIE

Lime Technologies AB (publ) är noterat på Nasdaq Stockholm, Mid Cap, sektorn Teknik.

Totala antalet aktier uppgick vid periodens slut till 13 283 481, varav inga aktier innehas i eget förvar.

FINANSIELLA MÅL

Lime har som målsättning att på medellång sikt uppnå en årlig nettoomsättningstillväxt överstigande 18 procent. Lime har som målsättning att på medellång sikt uppnå en årlig EBITA-marginal överstigande 25 procent. Målsättningen avseende kapitalstrukturen är att nettoskulden, exklusive leasingskulden, i förhållande till EBITDA ska vara mindre än 2,5. Lime avser att dela ut tillgängligt kassaflöde med hänsyn till bolagets skuldsättning och framtida tillväxtpöjligheter, inklusive förvärv.

ÖVRIGT

Medarbetare

Vid rapportperiodens slut uppgick antalet anställda till 497 personer (412). Medelantalet anställda under de senaste 12 månaderna uppgick till 462 personer (397).

MODERBOLAGET

Moderbolagets verksamhet är främst inriktad på koncerngemensam förvaltning och finansiering. Förutom koncernens VD och CFO har bolaget inga anställda vid utgången av perioden.

Rörelseresultatet i moderbolaget uppgick under det fjärde kvartalet 2024 till -1,1 MSEK (-0,9). Rörelseresultatet under 2024 uppgick till -5,9 MSEK (-3,6). Likvida medel uppgick till 48 MSEK (33) och upplåningen till 62,5 MSEK (112,5).

ÅRSSTÄMMA 2025

Lime Technologies AB (publ) håller årsstämma torsdagen den 24 april 2025 klockan 17.30 på Kungsbroplan 1 i Stockholm. Mer information följer i den kommande kallelsen.

VALBEREDNING

Utifrån riktlinjer beslutade på årsstämman i juni 2020 har följande personer utsetts att ingå i Limes valberedning:

- Erik Ivarsson, ordförande, utsedd av Grenspecialisten AB, som representerar 10,0 % av aktierna och rösterna
- Patrik Jönsson, utsedd av SEB Asset Management, som representerar 9,5 % av aktierna och rösterna
- Johanna Ahlqvist, utsedd av Cliens Kapitalförvaltning AB, som representerar 8,8 % av aktierna och rösterna.

Valberedningen kommer att förbereda förslag till årsstämman 2025 avseende bland annat stämmoderförande, styrelseledamöter, styrelseordförande, styrelsens ersättning, revisorer, revisorsarvoden, valberedningens sammansättning och uppgifter inför årsstämman 2026.

Aktieägare som vill lämna förslag till valberedningen kan göra detta via e-post till valberedning@lime.tech. Senaste dag för att lämna in förslag till valberedningen inför årsstämman 2025 är den 13 mars 2025.

HÄNDELSE UNDER OCH EFTER KVARTALET

Förvärv av Plan Plan

Den 2 december 2024 tecknades avtal om att förvärva 100% av aktierna i Plan Plan Internet B.V. Förvärvet kommer att vara en del av Lime Sportadmin och blir startskottet för dess internationella expansion.

Plan Plan är ett marknadsledande nederländskt företag specialiserat på att utveckla och leverera mjukvara för simskolor. Deras huvudsakliga produkt Zwemscore hantear hela elevprocessen från anmälan till diplomering. Bolaget har under åren byggt upp en stor kundbas med cirka 300 simskolor som kunder. Företaget har sin bas i Assen, Nederländerna och omsatte under 2023 8,4 miljoner kronor med en stark lönsamhet.

Förvärvspriset uppgick till 20,9 MSEK och finansierades av egna likvida medel.

Cyberattack mot Lime Sportadmin

Den 16 januari utsattes Lime Sportadmin för en cyberattack. Vi stängde proaktivt ner samtliga tjänster och inledde omgående utredningar i samarbete med polis, andra myndigheter och extern expertis. Tack vare intensivt arbete, fungerande backuprutiner, och säkerhetsverifieringar, har vi successivt kunnat återupprätta våra tjänster i en ny produktionsmiljö.

Vi har kontinuerligt stöttat våra drabbade kunder med praktiska åtgärder och löpande, transparent kommunikation. Vid en cyberattack går det sällan att fastslå exakt vilken typ av data angripna fått med sig, men vi vet nu att personuppgifter ingår - ett antagande vi hela tiden operat utefter.

Cyberattacken var isolerad till Lime Sportadmin och inga andra delar av Lime berördes. Lime Sportadmin står för ca. 8-10 % av Limekoncernens totala omsättning.

Som organisation har vi etablerade rutiner och löpande utbildningar för att säkerställa ett proaktivt arbete och en

effektiv hantering vid händelse av cyberattacker och andra typer av informationssäkerhetsincidenter. Vi har en tydlig bild av vad som har hänt och har givetvis vidtagit åtgärder.

Som läget är nu, bedömer vi inte att dataintrånget kommer att ge nämnvärda effekter på koncernens resultat under första kvartalet 2025.

KORT OM LIME

Heltäckande SaaS-leverantör för kundvårdslösningar

Lime erbjuder en heltäckande plattform för företag som vill optimera sina kundresor och bygga långsiktiga, starka kundrelationer. Vi utvecklar och levererar mjukvara, tjänster, branschinsikter och support – allt med hög kvalitet och engagemang.

Lime sticker ut bland konkurrenterna genom en klar och tydlig strategi att jobba lokalt via en direktkanal och gör hundratals införande varje år. Affärsmodellen baseras på att erbjuda abonnemangsavtal (Software as a Service eller "SaaS") samt konsulttjänster (Expert Services eller "Expert-tjänster") för att införa och kontinuerligt anpassa produkterna utifrån kundspecifika behov och önskemål.

Sedan vår start i Lund 1990 har vi vuxit till över 500 medarbetare med elva kontor spridda över Europa. Idag använder fler än 7 500 företag våra lösningar för att attrahera nya kunder och maximera värdet i befintliga kundrelationer.

STRATEGIER

Underliggande marknadstillväxt

Lime är befinner sig på en marknad med en stark underliggande tillväxt som framför allt drivs av en ökad digitalisering, en förflyttning till molnbaserad mjukvara och en abonnemangsbaserad prismodell.

Internationalisering

Lime har en lång historia av mycket goda resultat i Sverige, med en marknadsledande position sedan 2015. Under de senaste femton åren har vi långsiktigt närmat oss Norge, Danmark och Finland, där vi nu ser positiva effekter på intäktsidan. Sedan 2020 är vi även etablerade i Nederländerna och Tyskland, som ska lägga grunden för framtida tillväxt efterhand som marknaderna i Norden blir mer mogna.

Uppgraderingar och ökad försäljning mot befintlig kundbas

Lime har en stor befintlig kundbas med stor merförsäljningspotential i syfte att bredda användandet av tjänster och lösningar. Genom ett utvidgat fokus på uppgraderingar till mer moderna molnlösningar, samt successiva förflyttningar från up-front-betalningar till abonnemangstjänster, avser vi öka såväl kundnöjdhet som återkommande intäkter.

Fortsatt utveckling av produktplattformen och selektiva förvärv

För att stärka konkurrenskraften och möta förändrade marknadsbehov är Limes produktplattform under ständigt utveckling. Vi utvärderar ständigt strategiska förvärv för att stärka produktbudandet, utöka kompetens och resurser i bolaget, växa geografiskt och bredda kundbasen.

Fokus på utvalda vertikaler

Vi fokuserar på anpassade lösningar för fem utvalda vertikaler, med målet att bli marknadsledande: energi, fastighet, partihandel, konsultbolag och medlemsföretag. Till dessa erbjuder Lime lokal industrispecifik kompetens och

färdigpaketerade lösningar, som sparar både tid och pengar för kunden. Detta fokus är extra viktigt på marknaderna utanför Sverige eftersom det ger oss bättre möjligheter att bygga varumärkeskännedom och ett nätverk av nöjda kunder inom attraktiva segment.

Koncernens nyckeltal

MSEK	2024 okt-dec	2023 okt-dec	2024 jan-dec	2023 jan-dec
Nettoomsättning	183,9	154,7	685,7	577,1
Nettoomsättningstillväxt (%)	19%	14%	19%	18%
Organisk nettoomsättningstillväxt (%)	10%	14%	10%	18%
Återkommande intäkter	117,0	91,4	445,0	346,6
Annual recurring revenue	483,1	372,2	483,1	372,2
EBITA	47,1	39,2	171,3	147,3
EBITA (%)	26%	25%	25%	26%
EBITDA	57,2	47,8	211,2	180,7
EBITDA (%)	31%	31%	31%	31%
Rörelseresultat, EBIT	37,9	31,0	134,3	114,6
Rörelsemarginal, EBIT (%)	21%	20%	20%	20%
Jämförelsestörande poster	-0,4	-0,9	-0,6	-0,9
Avskrivning nyttjanderättstillgångar	-4,8	-3,5	-18,2	-13,6
Justerad EBITA	47,5	40,1	172,0	148,2
Justerad EBITA (%)	26%	26%	25%	26%
Justerad EBITDA	57,6	48,6	211,9	181,6
Justerad EBITDA (%)	31%	31%	31%	31%
Justerad EBIT	38,3	31,8	135,0	115,4
Justerad EBIT (%)	21%	21%	20%	20%
Resultat per aktie (SEK)	1,82	1,80	6,73	6,28
Resultat per aktie efter utspädning (SEK)	1,80	1,79	6,66	6,21
Nettoskuld	237,9	139,2	237,9	139,2
Medelantal anställda (RTM)	462	397	462	397
Omsättning per anställd	1,5	1,5	1,5	1,5
Kassaflöde från den löpande verksamheten	60,1	62,3	196,5	142,5
Genomsnittligt antal utestående aktier (tusental)	13 283,5	13 283,5	13 283,5	13 283,5

Definition av nyckeltalen framgår på sidan 23-25.

Koncernens resultaträkning i sammandrag

TSEK	2024 okt–dec	2023 okt–dec	2024 jan–dec	2023 jan–dec
Nettoomsättning	183 919	154 663	685 745	577 116
Övriga intäkter	403	645	1 298	2 424
Summa rörelsens intäkter	184 322	155 307	687 044	579 541
Rörelsens kostnader				
Kostnad för ersättningar till anställda	-104 985	-88 360	-395 739	-327 501
Aktiverat arbete för egen räkning	10 710	7 787	40 776	29 373
Avskrivningar	-19 274	-16 780	-76 905	-66 160
Övriga kostnader	-32 872	-26 962	-120 862	-100 685
Summa rörelsens kostnader	-146 421	-124 315	-552 730	-464 973
Rörelseresultat	37 901	30 992	134 314	114 568
Finansiella poster	-5 203	-1 342	-19 330	-11 131
Resultat efter finansiella poster	32 698	29 650	114 984	103 437
Inkomstskatt	-8 568	-5 680	-25 593	-20 058
Periodens resultat	24 130	23 970	89 392	83 379
Resultat hänförligt till: Moderföretagets aktieägare	24 130	23 970	89 392	83 379
	24 130	23 970	89 392	83 379
Övrig information				
Resultat per aktie hänförligt till moderföretagets aktieägare, före utspädning	1.82	1.80	6.73	6.28
Resultat per aktie hänförligt till moderföretagets aktieägare, efter utspädning	1.80	1.79	6.66	6.21

Koncernens rapport över totalresultatet

TSEK	2024 okt–dec	2023 okt–dec	2024 jan–dec	2023 jan–dec
Periodens resultat	24 130	23 970	89 392	83 379
Övrigt totalresultat				
Poster som kan återföras till resultaträkningen: Omräkningsdifferenser	-3 296	-11 041	-4 795	9 627
Övrigt totalresultat för perioden, netto efter skatt	-3 296	-11 041	-4 795	9 627
Periodens totalresultat	20 834	12 929	84 597	93 006
Periodens totalresultat hänförligt till:				
Moderföretagets aktieägare	20 834	12 929	84 597	93 006
	20 834	12 929	84 597	93 006

Koncernens balansräkning i sammandrag

TSEK	2024-12-31	2023-12-31
TILLGÅNGAR		
Goodwill	362 679	242 391
Övriga immateriella anläggningstillgångar	336 018	253 020
Nyttjanderättstillgångar	38 508	37 954
Materiella anläggningstillgångar	8 577	7 927
Övriga finansiella anläggningstillgångar	1 294	831
Uppskjuten skattefordran	5 167	756
Summa anläggningstillgångar	752 242	542 879
Kundfordringar	100 329	111 328
Övriga kortfristiga fordringar	19 068	12 706
Likvida medel	49 047	30 020
Summa omsättningstillgångar	168 444	154 054
Summa tillgångar	920 686	696 933
EGET KAPITAL OCH SKULDER		
Summa eget kapital	311 454	264 680
SKULDER		
Långfristiga skulder		
Långfristiga räntebärande skulder	145 000	62 500
Långfristiga leasingskulder	27 787	30 107
Övriga långfristiga skulder	34 635	0
Uppskjutna skatteskulder	79 330	66 894
Summa långfristiga skulder	286 752	159 501
Kortfristiga skulder		
Kortfristiga räntebärande skulder	60 000	50 000
Checkräkningskredit	1 367	12 501
Kortfristiga leasingskulder	18 154	14 081
Leverantörsskulder	14 100	15 798
Övriga kortfristiga skulder	47 251	39 704
Upplupna kostnader och förutbetalda intäkter	181 606	140 668
Summa kortfristiga skulder	322 479	272 752
Summa eget kapital och skulder	920 686	696 933

Koncernens rapport över förändringar i eget kapital

TSEK	Hänförligt till Moderföretagets aktieägare				Summa eget kapital
	Aktiekapital	Övrigt tillskjutet kapital	Reserver	Balanserad vinst	
Ingående balanser per 1 januari 2023*	531	58 100	17 348	129 342	205 322
Periodens resultat				83 379	83 379
Övrigt totalresultat för året			9 627		9 627
Summa totalresultat	0	0	9 627	83 379	93 006
Transaktioner med aktieägare i deras egenskap av ägare					
Omvärdering optionsskuld				431	431
Aktiesparprogram*				3 115	3 115
Utdelning				-37 194	-37 194
Summa transaktioner med aktieägare	0	0	0	-33 648	-33 648
Utgående balans per 31 december 2023	531	58 100	26 975	179 073	264 680
Ingående balanser per 1 januari 2024	531	58 100	26 975	179 073	264 680
Periodens resultat				89 392	89 392
Övrigt totalresultat för året			-4 795		-4 795
Summa totalresultat			-4 795	89 392	84 597
Transaktioner med aktieägare i deras egenskap av ägare					
Aktiesparprogram				8 670	8 670
Utdelning				-46 492	-46 492
Summa transaktioner med aktieägare	0	0	0	-37 822	-37 822
Utgående balans per 31 december 2024	531	58 100	22 180	230 643	311 454

* Flytt av aktiesparprogram från reserver till balanserad vinst har skett med beloppet 4784 KSEK

Koncernens kassaflödesanalys

TSEK	2024 okt–dec	2023 okt–dec	2024 jan–dec	2023 jan–dec
Kassaflöde från den löpande verksamheten				
Kassaflöde från rörelsen	60 860	50 237	220 573	187 652
Förändring rörelsekapital	7 856	18 357	10 063	-5 360
Betald ränta	-2 145	-1 360	-11 845	-7 977
Betalda inkomstskatter	-6 477	-4 876	-22 316	-31 818
Kassaflöde från den löpande verksamheten	60 094	62 358	196 475	142 497
Kassaflöde från investeringsverksamheten				
Investering i immateriella anläggningstillgångar	-10 765	-7 787	-40 829	-29 373
Köp av materiella anläggningstillgångar	- 273	- 420	- 449	-1 173
Förvärvat dotterföretag	-19 179	0	-153 251	0
Köp av finansiella anläggningstillgångar	55	- 33	- 351	41
Erhållen ränta	315	167	940	370
Kassaflöde från investeringsverksamheten	-29 847	-8 073	-193 939	-30 135
Kassaflöde från finansieringsverksamheten				
Utdelning	-23 246	0	-46 492	-37 194
Upptagna lån	0	0	150 000	0
Förändring checkräkningskredit	1 367	-8 255	-11 134	12 501
Amortering av banklån	-15 000	-12 500	-57 500	-50 050
Amortering av leasingskulder	-5 296	-4 723	-19 222	-16 522
Amortering av övriga räntebärande skulder	0	-24 378	0	-27 033
Kassaflöde från finansieringsverksamheten	-42 175	-49 856	15 652	-118 298
Summa kassaflöde	-11 928	4 429	18 187	-5 936
Minskning/ökning av likvida medel				
Likvida medel vid periodens början	60 371	26 815	30 020	35 409
Kursdifferens i likvida medel	604	-1 224	840	547
Likvida medel vid årets slut	49 047	30 020	49 047	30 020

Moderbolagets resultaträkning i sammandrag

TSEK	2024 okt-dec	2023 okt-dec	2024 jan-dec	2023 jan-dec
Nettoomsättning	2 431	1 833	9 740	7 328
Övriga intäkter	0	0	0	0
Summa rörelsens intäkter	2 431	1 833	9 740	7 328
Rörelsens kostnader				
Kostnad för ersättningar till anställda	-2 741	-2 175	-10 764	-8 655
Övriga kostnader	- 812	- 547	-4 924	-2 209
Summa rörelsens kostnader	-3 553	-2 722	-15 688	-10 864
Rörelseresultat	-1 122	- 889	-5 948	-3 536
Finansiella poster	-4 406	- 699	-14 227	-11 183
Resultat efter finansiella poster	-5 528	-1 588	-20 175	-14 719
Bokslutsdispositioner	128 000	123 000	128 000	123 000
Inkomstskatt	-25 147	-25 027	-22 138	-22 351
Periodens resultat	97 325	96 385	85 687	85 930

Moderbolagets rapport över totalresultatet

TSEK	2024 okt–dec	2023 okt–dec	2024 jan–dec	2023 jan–dec
Periodens resultat	97 325	96 385	85 687	85 930
Övrigt totalresultat				
Poster som kan återföras till resultaträkningen: Omräkningsdifferenser	0	0	0	0
Övrigt totalresultat för perioden, netto efter skatt	0	0	0	0
Periodens totalresultat	97 325	96 385	85 687	85 930
Periodens totalresultat hänförligt till:				
Moderföretagets aktieägare	97 325	96 385	85 687	85 930
	97 325	96 385	85 687	85 930

Moderbolagets balansräkning i sammandrag

TSEK	2024-12-31	2023-12-31
TILLGÅNGAR		
Andelar i dotterföretag*	390 490	381 949
Summa anläggningstillgångar	390 490	381 949
Förutbetalda kostnader och upplupna intäkter	641	477
Fordringar hos koncernföretag	7 609	0
Övriga kortfristiga fordringar	1	0
Likvida medel	48	33
Summa omsättningstillgångar	8 300	510
Summa tillgångar	398 790	382 459
EGET KAPITAL OCH SKULDER		
Bundet eget kapital		
Aktiekapital	531	531
Överkursfond	5 065	5 065
Balanserat resultat*	143 058	94 948
Periodens resultat	85 687	85 930
Summa eget kapital	234 342	186 474
SKULDER		
Långfristiga skulder		
Långfristiga räntebärande skulder	12 500	62 500
Summa långfristiga skulder	12 500	62 500
Kortfristiga skulder		
Kortfristiga räntebärande skulder	50 000	50 000
Utnyttjad checkräkningskredit	1 366	12 501
Leverantörsskulder	555	324
Aktuella skatteskulder	7 452	3 386
Skulder till koncernföretag	89 237	64 542
Övriga skulder	1 615	1 360
Upplupna kostnader och förutbetalda intäkter	1 723	1 372
Summa kortfristiga skulder	151 948	133 485
Summa eget kapital och skulder	398 790	382 459

* Jämförelsetalen har uppdaterats i aktiesparprogram.

Noter

1. REDOVISNINGSPRINCIPER

Lime upprättar sin koncernredovisning enligt International Financial Reporting Standards (IFRS). Delårsrapporten har upprättats i enlighet med IAS 34 Delårsrapportering. Nyheter i redovisningsstandards som trätt i kraft den 1 januari 2024 har inte haft någon väsentlig påverkan på koncernens redovisning per den 31 december 2024. Koncernen tillämpar, utöver nedan, samma redovisningsprinciper som i årsredovisningen per 2023-12-31.

Aktiesparprogram

Koncernen har en aktierelaterad ersättningsplan där företaget erhåller tjänster från anställda som vederlag för koncernens egetkapitalinstrument. Upplysningar angående dessa planer finns på sidan 9. Programmet är klassificerat som ett egetkapitalreglerat program. Verkligt värde på den tjänstgöring som berättigar anställda till tilldelning av aktier genom programmet redovisas som en personalkostnad med en motsvarande ökning i eget kapital.

Det totala beloppet att kostnadsföra baseras på det verkliga värdet på de aktier som tilldelas:

- inklusive alla marknadsrelaterade villkor
- exklusive eventuell inverkan från tjänstgöringsvillkor och icke marknadsrelaterade villkor för intjänande (t.ex. lönsamhet, mål för försäljningsökningar och att den anställda kvarstår i företagets tjänst under en angiven tidsperiod),
- inklusive inverkan av villkor som inte utgör intjänandevillkor (exempelvis krav att anställda ska spara eller behålla aktierna under en angiven tidsperiod).

Den totala kostnaden redovisas över intjänandeperioden; perioden över vilken alla de specificerade intjänandevillkoren ska uppfyllas. Vid varje rapportperiods slut omprövar koncernen sina bedömningar av hur många aktier som förväntas bli intjänade baserat på de icke marknadsrelaterade intjänandevillkoren och tjänstgöringsvillkoren. Den eventuella avvikelse mot de ursprungliga bedömningarna som omprövningen ger upphov till, redovisas i resultaträkningen och motsvarande justeringar görs i eget kapital.

De sociala avgifter som uppkommer på tilldelningen av aktier betraktas som en integrerad del av tilldelningen, och kostnaden behandlas som en kontantreglerad aktierelaterad ersättning.

Övriga principer och tillämpningar

I övrigt tillämpar koncernen samma redovisningsprinciper och värderingsmetoder som i den senaste årsredovisningen. Moderbolaget upprättar sin redovisning enligt RFR 2, Redovisning för juridiska personer, samt Årsredovisningslagen och tillämpar samma redovisningsprinciper och värderingsmetoder som i den senaste årsredovisningen.

Lime tillämpar ESMAs riktlinjer för alternativa nyckeltal (mått som inte definieras enligt IFRS). Definitionerna framgår på sida 23-25.

Väsentliga uppskattningar & bedömningar

Immateriella tillgångar som har en obestämbar nyttjandeperiod eller immateriella tillgångar som inte är färdiga för användning, skrivs inte av utan prövas årligen avseende eventuellt nedskrivningsbehov. Den nedskrivningsprövning som gjordes vid årsskiftet visade att inget nedskrivningsbehov förelåg.

Aktiverat arbete för egen räkning

Rörelsens kostnader har under det fjärde kvartalet 2024 reducerats med 10,7 MSEK (7,8) och under 2024 med 40,8 (29,4) avseende utveckling av egen programvara.

2. RISKER OCH OSÄKERHETSFAKTORER

Limekoncernen utsätts i sin verksamhet för allmänna affärsmässiga och finansiella risker. Dessa risker har utförligt beskrivits i bolagets årsredovisning för 2023.

3. VALUTAPÅVERKAN

Tillgångar och skulder i utländsk valuta omvärderas vid varje balansdag. Värdeförändringen till följd av omvärderingen av rörelserelaterade balansposter redovisas under posterna övriga rörelseintäkter och övriga rörelsekostnader.

Värdeförändring på andra balansposter i utländsk valuta, till exempel likvida medel, redovisas i finansnettot. Rörelsens intäkter och kostnader påverkas också av förändringar i valutakurser. Dessa förändringar påverkar direkt själva intäcks- och kostnadsposten.

Fjärde kvartalets nettoomsättning utgörs till 70% av svenska kronor, 19% av euro och 11% av övriga valutor. Rörelsekostnader utgörs till 56% av svenska kronor, 34% av euro, 10% av övriga valutor.

4. FÖRVÄRV

Plan Plan

Den 2 december 2024 tecknades avtal om att förvärva 100% av aktierna i Plan Plan Internet B.V. Förvärvspriset uppgick till 20,9 MSEK och finansierades av egna likvida medel. Ingen tilläggsköpeskilling är avtalad. Från och med 2 december 2024 har Lime konsoliderat Plan Plan till 100% i koncernen. Förvärvet av Plan Plan har gett upphov till ett koncernmässigt övervärde om 18,8 MSEK före skatt fördelat på programvara, kundrelationer, varumärke och goodwill. Goodwillen bedöms inte vara skattemässigt avdragsgill och är hänförlig till synergieffekter och framtida resultat-

tillväxt. Avskrivningar på förvärvade övervärden beräknas belasta koncernens resultat med 1,2 MSEK per år.

År 2024 uppnådde Plan Plan en omsättning om 8,5 MSEK med stark lönsamhet. Plan Plan är ett marknadsledande nederländskt företag specialiserat på att utveckla och leverera mjukvara till simskolor. Huvudprodukten Zwemscore hanterar hela elevprocessen från anmälan till diplomering. Zwemscores gedigna kundbas och Lime Sportadmins starka produktutbud förväntas bidra med både tillväxt och lönsamhet till koncernens resultat.

Förvärvsanalysen baseras på värdering av identifierbara immateriella tillgångar. Enligt den preliminära förvärvsanalysen uppgår köpeskillingen och förvärvade nettotillgångar till;

Förvärvsanalysen är preliminär i 12 månader framåt från den 2 december 2024.

Köpeskilling	MSEK
Likvida medel, förvärv 100 %	20,9
Summa köpeskilling	20,9
Tillgångar och skulder som redovisas till följd av förvärvet	Preliminär förvärvsanalys 2024-12-02
Goodwill	9,8
Varumärke	0,2
Kundrelationer	9,7
Programvara	1,6
Uppskjutna skatteskulder	-2,4
Materiella anläggningstillgångar	1,1
Kundfordringar och andra fordringar	0,8
Likvida medel	1,7
Leverantörsskulder och andra skulder	-1,6
Summa identifierbara nettotillgångar	20,9
Förvärvade nettotillgångar	20,9

5. TRANSAKTIONER MED NÄRSTÅENDE

Den 9 januari 2024 förvärvades 85% av aktierna i SportAdmin Skandinavien AB. Ordförande i Lime Technologies AB Erik Syrén, som via bolag ägde 9% av aktierna i SportAdmin, sålde hela sitt innehav till Lime. Erik Syrén var inte delaktig i utvärderingen av eller beslut om förvärvet. Transaktionen genomfördes till marknadsmässiga villkor.

6. SKATT

Skattekostnaden i det fjärde kvartalet 2024 uppgick till 8,6 MSEK (5,7). Skattekostnaden för 2024 uppgick till 25,6 MSEK (20,1). Skattekostnaden har beräknats utifrån resultatutvecklingen i de i koncernen ingående enheterna.

9 KVARTAL I SAMMANDRAG

TSEK	Q4 2024	Q3 2024	Q2 2024	Q1 2024	Q4 2023	Q3 2023	Q2 2023	Q1 2023	Q4 2022
Försäljning per segment									
Sverige	129 482	109 871	121 676	118 143	106 539	87 783	99 414	100 846	95 288
Övriga Europa	54 437	48 252	52 817	51 066	48 124	45 693	45 063	43 656	40 511
Resultaträkning i sammandrag									
Nettoomsättning	183 919	158 123	174 493	169 210	154 663	133 476	144 477	144 501	135 798
EBITDA	57 175	50 433	51 234	52 377	47 772	42 801	45 391	44 763	41 321
EBITA	47 093	39 288	41 894	43 047	39 234	34 178	37 009	36 899	34 088
EBIT	37 901	32 677	31 187	32 548	30 992	25 845	29 142	28 588	25 690
Rörelsemarginal (%)	21%	21%	18%	19%	20%	19%	20%	20%	19%
Resultat före skatt	32 698	27 235	26 483	28 567	29 650	22 494	25 208	26 084	23 531

INTÄKTER FRÅN AVTAL MED KUNDER

Intäkter per intäktström, TSEK	Q4 2024			Q4 2023		
	Sverige	Övriga Europa	Totalt	Sverige	Övriga Europa	Totalt
Abonnemangsinträder	74 437	37 240	111 677	52 153	32 393	84 546
Licensintäkter	0	0	0	186	0	186
Supportavtal	4 973	397	5 370	6 371	506	6 877
Expert Services	48 207	16 324	64 531	46 299	15 013	61 312
Övrigt	1 865	475	2 340	1 530	212	1 742
Nettoomsättning	129 482	54 437	183 919	106 539	48 124	154 663

Intäkter per intäktström, TSEK	Q1 - Q4 2024			Q1 - Q4 2023		
	Sverige	Övriga Europa	Totalt	Sverige	Övriga Europa	Totalt
Abonnemangsinträder	280 600	140 864	421 463	194 077	122 236	316 313
Licensintäkter	-59	0	- 59	1 485	35	1 520
Supportavtal	21 585	1 748	23 333	27 701	2 604	30 304
Expert Services	169 930	63 109	233 039	165 270	57 006	222 276
Övrigt	7 116	851	7 967	6 048	654	6 703
Nettoomsättning	479 172	206 572	685 745	394 581	182 536	577 116

KVARTALSVIS FÖRSÄLJNING

Försäljning, TSEK	Q4 2024	Q3 2024	Q2 2024	Q1 2024	Q4 2023	Q3 2023	Q2 2023	Q1 2023	Q4 2022
Expert Services	64 530	44 984	61 609	61 894	61 313	44 125	56 753	60 087	54 054
Mjukvarurelaterade intäkter*	116 655	111 564	110 609	105 715	91 609	88 462	85 151	82 916	79 468
Övrigt	2 734	1 575	2 275	1 601	1 742	889	2 573	1 498	2 276
Summa	183 919	158 123	174 493	169 209	154 663	133 476	144 477	144 501	135 799
Varav återkommande intäkter	117 048	111 564	110 609	105 773	91 423	88 384	84 762	82 049	78 858
Varav återkommande intäkter (%)	64%	71%	63%	63%	59%	66%	59%	57%	58%
Nettoomsättningstillväxt (%)	19%	18%	21%	17%	14%	19%	17%	22%	19%
Tillväxt återkommande intäkter	28%	26%	30%	29%	16%	18%	15%	14%	16%

* Med mjukvarurelaterade intäkter avses abonnemangsinträder, licensintäkter och supportavtal.

Nyckeltal

Nedan redogörs för koncernens nyckeltal. Några av dessa är definierade i enlighet med IFRS och utöver dessa har koncernen identifierat några ytterligare nyckeltal som ger kompletterande information till bolagets investerare och bolagets ledning, då det möjliggör utvärdering av relevanta trender samt bolagets prestation. Eftersom inte alla företag beräknar finansiella mått på samma sätt, är dessa inte alltid jämförbara med mått som används av andra företag. Dessa finansiella mått ska därför ses som ett komplement till de nyckeltal som definieras enligt IFRS.

ANNUAL RECURRING REVENUE

Kvartalets sista månads återkommande intäkter omräknat till 12 månader. Nyckeltalet indikerar återkommande intäkter under de kommande 12 månaderna baserat på intäkter från befintliga kunder vid periodens utgång. Nyckeltalet är vidare väsentligt för att underlätta branschjämförelse.

TSEK	2024 okt-dec	2023 okt-dec
Återkommande intäkter (kvartal)	117 048	91 423
ARR	483 150	372 197

ANTAL UTESTÅENDE AKTIER

Antal registrerade aktier med avdrag för återköpta aktier, vilka innehas av bolaget vid bokslutstillfället. Begreppet används i första hand för beräkning av nyckeltal, se nedan. Koncernen innehar inga aktier i eget förvar under någon av de rapporterade perioderna.

EBITA

Rörelseresultat exklusive avskrivningar på förvärvade immateriella anläggningstillgångar. Syftet är att bedöma koncernens operationella aktiviteter. EBITA är ett komplement till rörelseresultatet då det är en indikation på det kassamässiga resultatet från verksamheten.

TSEK	2024 okt-dec	2023 okt-dec	2024 jan-dec	2023 jan-dec
Rörelseresultat	37 901	30 992	134 314	114 568
Avskrivningar på förvärvade immateriella anläggningstillgångar	9 192	8 242	37 009	32 753
EBITA	47 093	39 234	171 323	147 321
Nettoomsättning	183 919	154 663	685 745	577 116
EBITA (%)	26%	25%	25%	26%

EBITDA

Rörelseresultat exklusive avskrivningar på materiella och immateriella anläggningstillgångar. Syftet är att bedöma koncernens operationella aktiviteter. EBITDA är ett komplement till rörelseresultatet.

TSEK	2024 okt-dec	2023 okt-dec	2024 jan-dec	2023 jan-dec
Rörelseresultat	37 901	30 992	134 314	114 568
Avskrivningar	19 274	16 780	76 905	66 160
EBITDA	57 175	47 772	211 219	180 728
Nettoomsättning	183 919	154 663	685 745	577 116
EBITDA (%)	31%	31%	31%	31%

Finansiella tillgångar

Långfristiga och kortfristiga finansiella fordringar samt likvida medel. Begreppet finansiella tillgångar används vid tillämpning av IFRS 9. Nyckeltalet används för att beräkna nettoskulden.

TSEK	2024-12-31	2023-12-31
Övriga finansiella anläggningstillgångar	1 294	831
Likvida medel	49 047	30 020
Finansiella tillgångar	50 341	30 851

JUSTERAD EBIT

Rörelseresultat enligt resultaträkningen exklusive jämförelsestörande poster. Måttet är ett komplement till rörelseresultatet justerat för påverkan av jämförelsestörande poster. Syftet är att visa rörelseresultatet exklusive poster som stör jämförelsen med andra perioder.

TSEK	2024 okt-dec	2023 okt-dec	2024 jan-dec	2023 jan-dec
EBIT	37 901	30 992	134 314	114 568
Jämförelsestörande poster	441	850	644	850
Justerad EBIT	38 342	31 842	134 958	115 418
Nettoomsättning	183 919	154 663	685 745	577 116
Justerad EBIT (%)	21%	21%	20%	20%

JUSTERAD EBITA

Justerad EBITA visar EBITA justerat för påverkan av jämförelsestörande poster. Syftet är att visa EBITA exklusive poster som stör jämförelsen med andra perioder.

TSEK	2024 okt-dec	2023 okt-dec	2024 jan-dec	2023 jan-dec
EBITA	47 093	39 234	171 323	147 321
Jämförelsestörande poster	441	850	644	850
Justerad EBITA	47 534	40 084	171 967	148 171
Nettoomsättning	183 919	154 663	685 745	577 116
Justerad EBITA (%)	26%	26%	25%	26%

JUSTERAD EBITDA

Justerad EBITDA visar EBITDA justerat för påverkan av jämförelsestörande poster. Syftet är att visa EBITDA exklusive poster som stör jämförelsen med andra perioder.

TSEK	2024 okt-dec	2023 okt-dec	2024 jan-dec	2023 jan-dec
EBITDA	57 175	47 772	211 219	180 728
Jämförelsestörande poster	441	850	644	850
Justerad EBITDA	57 616	48 622	211 863	181 578
Nettoomsättning	183 919	154 663	685 745	577 116
Justerad EBITDA (%)	31%	31%	31%	31%

JÄMFÖRELSESTÖRANDE POSTER

Avser poster som särredovisas då de är av väsentlig karaktär, försvårar jämförelsesyftet och anses främmande från den ordinarie kärnverksamheten. Exempelvis förvärvsrelaterade poster, kostnader för börsnotering eller omstruktureringsposter.

TSEK	2024 okt-dec	2023 okt-dec	2024 jan-dec	2023 jan-dec
Förvärvsrelaterade kostnader	- 441	- 850	- 644	- 850
Jämförelsestörande poster	- 441	- 850	- 644	- 850

KASSAFLÖDE FRÅN DEN LÖPANDE VERKSAMHETEN PER AKTIE

Kassaflöde från den löpande verksamheten i förhållande till genomsnittligt antal utestående aktier. Ger läsare av de finansiella rapporterna möjlighet att jämföra kassaflödet

från den löpande verksamheten per aktie. Antalet aktier har omräknats efter split i oktober 2018, 1:250.

TSEK	2024 okt-dec	2023 okt-dec	2024 jan-dec	2023 jan-dec
Kassaflöde från den löpande verksamheten	60 094	62 358	196 475	142 497
Antal aktier (T st)	13 283	13 283	13 283	13 283
Kassaflöde från den löpande verksamheten per aktie (SEK)	4.52	4.69	14.79	10.73

NETTOOMSÄTTNINGSTILLVÄXT

Nyckeltalet visar den procentuella ökningen av nettoomsättning i förhållande till motsvarande period föregående år. Nyckeltalet bedöms väsentligt för en koncern i en tillväxtbransch.

TSEK	2024 okt-dec	2023 okt-dec	2024 jan-dec	2023 jan-dec
Nettoomsättning, perioden	183 919	154 663	685 745	577 116
Nettoomsättning, motsvarande period fg år	154 663	135 799	577 116	490 350
Nettoomsättning tillväxt	19%	14%	19%	18%

NETTOSKULD

Långfristiga och kortfristiga räntebärande skulder reducerat med finansiella tillgångar. Syftet är att visa koncernens faktiska skuldsättning.

TSEK	2024-12-31	2023-12-31
Räntebärande långfristiga skulder	145 000	62 500
Långfristiga leasingskulder	27 787	30 107
Övriga långfristiga skulder	34 635	0
Räntebärande kortfristiga skulder	60 000	50 000
Checkräkningskredit	1 367	12 501
Kortfristiga leasingskulder	18 154	14 081
Finansiella tillgångar	-50 341	-30 851
Nettoskuld	236 602	138 338

MEDELANTAL ANSTÄLLDA

Medelantalet anställda avser antalet anställda de senaste 12 månaderna i förhållande till normal årsarbetstid. Nyckeltalet anges för att visa hur väl en av koncernens nyckelprocesser, rekrytera och veckla personal, utvecklas över tid.

NETTOOMSÄTTNING PER ANSTÄLLD

Anger rullande 12 månaders nettoomsättning i förhållande till genomsnittligt antalet anställda de senaste 12 månaderna. Nyckeltalet anses vara väsentligt för branschjämförelse.

TSEK	Q1 2024– Q4 2024	Q1 2023– Q4 2023
Nettoomsättning, RTM	685 745	577 116
Antal anställda, RTM	462	397
Nettoomsättning per anställd	1 484	1 452

ORGANISK NETTOOMSÄTTNINGSTILLVÄXT

Anger nettoomsättningstillväxt justerad för förvärv de senaste 12 månaderna. Förvärvade bolag räknas in i organisk tillväxt när de varit del av Limekoncernen i fyra kvartal. Nyckeltalet används för analys av underliggande nettoomsättningstillväxt.

TSEK	2024 okt-dec	2023 okt-dec	2024 jan-dec	2023 jan-dec
Nettoomsättning, perioden	183 919	154 663	685 745	577 116
Förvärvad nettoomsättning senaste 12 mån	-14 352	0	-53 440	0
Organisk nettoomsättning	169 567	154 663	632 305	577 116
Organisk nettoomsättning, motsvarande period föregående år	154 663	135 798	577 116	475 132
Justerat för förvärvad, nettoomsättning senaste 24 mån	0	0	0	15 218
Jämförbar organisk nettoomsättningstillväxt	154 663	135 798	577 116	490 350
Organisk nettoomsättningstillväxt (%)	10%	14%	10%	18%

ÅTERKOMMANDE INTÄKTER

Intäkter av årligen återkommande karaktär, avser support- och underhållsintäkter samt abonnemangsentäkter.

TSEK	2024 okt-dec	2023 okt-dec	2024 jan-dec	2023 jan-dec
Abonnemangsentäkter	111 677	84 546	421 661	316 313
Supportavtal	5 371	6 877	23 333	30 305
Återkommande intäkter	117 048	91 423	444 994	346 618

ÅTERKOMMANDE INTÄKTER I FÖRHÅLLANDE TILL RÖRELSEKOSTNADER

Intäkter av årligen återkommande karaktär i förhållande till rörelsens kostnader. Nyckeltalet anses vara väsentligt för branschjämförelse.

TSEK	2024 okt-dec	2023 okt-dec	2024 jan-dec	2023 jan-dec
Återkommande intäkter	117 048	91 423	444 994	346 618
Rörelsekostnader	-146 421	-124 503	-552 730	-464 973
Återkommande intäkter i förhållande till rörelsekostnader	80%	73%	81%	75%

RESULTAT PER AKTIE

Definieras i enlighet med IFRS.

RESULTAT PER AKTIE EFTER UTSPÄDNING

Definieras i enlighet med IFRS.

RÖRELSEMARGINAL, EBIT

Rörelseresultat i förhållande till nettoomsättning. Nyckeltalet redovisas då det ger läsarna av de finansiella rapporterna en möjlighet att översiktligt bedöma lönsamhet i förhållande till omsättning.

TSEK	2024 okt-dec	2023 okt-dec	2024 jan-dec	2023 jan-dec
Rörelseresultat	37 901	30 992	134 314	114 568
Nettoomsättning	183 919	154 663	685 745	577 116
Rörelsemarginal (%)	21%	20%	20%	20%

RÖRELSERESULTAT, EBIT

Rörelseresultat enligt resultaträkningen.

Lund den 12 februari 2025

Nils Olsson
Verkställande Direktör

Denna rapport har inte varit föremål
för revisorernas granskning.

Denna information utgjorde innan offentliggörandet
insiderinformation. Informationen är sådan som Lime
Technologies AB (publ) är skyldigt att offentliggöra
enligt EU:s förordning om marknadsmissbruk
och lagen om värdepappersmarknaden.

Denna rapport har upprättats i både en
svensk och en engelsk version.

Framtidsinriktad information

Denna rapport kan innehålla framtidsinriktad information som baseras på koncernledningens nuvarande förväntningar.

Även om ledningen bedömer att förväntningarna som framgår av sådan framtidsinriktad information är rimliga, kan ingen garanti lämnas på att dessa förväntningar kommer att visa sig vara korrekta.

Följaktligen kan framtida utfall variera väsentligt jämfört med vad som framgår i den framtidsinriktade informationen beroende på bland annat ändrade marknadsförutsättningar för Limes produkter och mer generella ändrade förutsättningar såsom ekonomi, marknader och konkurrens, förändringar i lagkrav eller andra politiska åtgärder och variationer i valutakurser.



Finansiell kalender

Samtliga rapporter, årsredovisningar och presentationer finns publicerade på investors.lime-technologies.com. Där kan du också prenumerera på utskick av finansiell information.

20 MARS 2025
Årsredovisning 2024

24 APRIL 2025
Delårsrapport Q1 2025

24 APRIL 2025
Bolagsstämma

11 JULI 2025
Delårsrapport Q2 2025

21 OKTOBER 2025
Delårsrapport Q3 2025

FEBRUARI 2026
Bokslutskommuniké 2025

Kontakt

FÖR YTTERLIGARE INFORMATION KONTAKTA:

CEO Nils Olsson,
telefon +46 (0)73 644 48 55

CFO Anders Hofvander,
telefon +46 46 270 48 68

IR Jennie Everhed,
telefon +46 (0)72 080 31 01

Lime Technologies AB (publ)
Organisationsnummer: 556953-2616
www.lime-technologies.com
St Lars väg 46, 222 70 Lund
046-270 48 00

