



Delårsrapport Q1

Januari – mars 2024

LIME TECHNOLOGIES AB (PUBL)

VD HAR ORDET

“Ökad omsättning
och stark ARR-tillväxt”

Läs mer på sidan 3.

TILLVÄXT

17%

Nettoomsättningstillväxt

LÖNSAMHET

26%

Justerad EBITA-marginal

ARR-TILLVÄXT

31%

Annual recurring revenue

Perioden i sammandrag

FÖRSTA KVARTALET

- Nettoomsättningen uppgick till 169,2 MSEK (144,5) vilket innebär en nettoomsättningstillväxt om 17 procent (22)
- Återkommande intäkter uppgick till 105,8 MSEK (82)
- Årsnormaliserat värde av de återkommande intäkterna uppgick vid utgången av det första kvartalet 2024 till 432,1 MSEK (330,9), vilket innebär en ARR-tillväxt om 31 procent (14)
- EBITA uppgick till 43 MSEK (36,9) vilket innebär en EBITA-marginal om 25 procent (26)
- Justerad EBITA-marginal uppgick till 26 procent (26)
- Rörelseresultat, EBIT, uppgick till 32,5 MSEK (28,6)
- Kassaflöde från den löpande verksamheten uppgick till 62,7 MSEK (39,4)
- Resultat efter skatt uppgick till 23,4 MSEK (20,7)
- Resultat per aktie, före utspädning, uppgick till 1,76 kr (1,56), en ökning med 13 procent och efter utspädning till 1,75 kr (1,55), en ökning med 13 procent
- Förvärvat 85 procent av aktierna i SportAdmin i Skandinavien AB under rapportperioden.

Nettoomsättnings-
tillväxt Q1

17%

Justerad EBITA-
marginal Q1

26%

ARR-
tillväxt Q1

31%

MSEK	2024 Jan-mar	2023 Jan-mar	2023 Jan-dec
Nettoomsättning	169,2	144,5	577,1
Återkommande intäkter	105,8	82	346,6
EBITDA	52,4	44,8	180,7
EBITDA (%)	31%	31%	31%
EBITA	43,0	36,9	147,3
EBITA (%)	25%	26%	26%
Justerad EBITA	43,3	36,9	148,2
Justerad EBITA (%)	26%	26%	26%
Rörelseresultat, EBIT	32,5	28,6	114,6
Rörelseresultat, EBIT (%)	19%	20%	20%
Resultat per aktie före utspädning (SEK)	1,76	1,56	6,28
Resultat per aktie efter utspädning (SEK)	1,75	1,55	6,21
Kassaflöde från löpande verksamhet	62,7	39,4	142,5

Ökad omsättning och stark ARR-tillväxt

Vi inleder året med 17% tillväxt, 26% i justerad EBITA-marginal och stark ARR-tillväxt om 31%. Kvartalet uppvisar god lönsamhet och fortsatt bra tillväxt i våra mjukvarurelaterade intäkter. Under kvartalet har vi arbetat med integrationen av SportAdmin, genomfört en varumärkesuppdatering, stängt ett flertal fina affärer inom hela produktportföljen, samt arbetat hårt för att parera en tuff marknad inom Expert Services.

Stark ARR-tillväxt på en utmanande marknad

Nuvarande marknadssituation påminner om tidigare kvartal där vi ser längre säljprocesser och fler beslutsfattare involverade i våra nykundsaffärer. Vi har en fortsatt bra orderingång mot nykund och en bra försäljningspipeline där vi ser ett avslutsläge likt tidigare kvartal. Under kvartalet visar vi även en stark ARR-tillväxt om 31%, en kombination av fortsatt stabil organisk och förvärvad tillväxt.

“Under kvartalet visar vi även en stark ARR-tillväxt om 31%, en kombination av fortsatt stabil organisk och förvärvad tillväxt”

Lägre tillväxt i Expert Services i första kvartalet

Tillväxten inom Expert Services var lägre i kvartalet jämfört med föregående års första kvartal. Den påverkades av färre arbetsdagar på grund av påsken och ett starkt jämförelsekvartal. Affärsläget har också varit tuffare inom Expert Services, framför allt mot befintlig kund. Vi utnyttjar den lägre beläggningen till värdeskapande aktiviteter i form av proaktivt kundarbete, kostnadsreducerande projekt samt en mer aktiv presale-hjälp till säljarna för att driva mer nykunds försäljning.

Fina affärer inom samtliga affärsområden

Vi fortsätter att göra bra Lime CRM-affärer inom våra industrivertikaler. Under kvartalet välkomnar vi bland annat fastighetsbolaget Gavlegårdarna, energibolagen Vestall AS och Gudbrandsdal, partihandelsboagen Kinnan AB och Atleve Nordic APS samt medlemsföretagen Hessen Trade & Invest GmbH och Säkerhets- och försvarsföretagen. Glädjande är även att vi under kvartalet ser en positiv

utveckling och starkt tillväxt inom Lime Connect (Userlike), där bland annat Deutsche Telekom MMS GmbH och Malteser Hilfsdienst GmbH HRS ansluter som nya kunder.

För Lime Go har vårt fokus på att attrahera större företag givit resultat, vilket syns i den förbättrade snittaffären. Detta ger oss goda förutsättningar för att fortsätta vår tillväxtresa framåt. Vi välkomnar även bland annat Nordic Inspekt Group, Colly Filtreringsteknik och LB Lux of Sweden som nya kunder.

SportAdmin har haft en lovande start på året. Vi har haft förmånen att välkomna bland annat svenska mästarerna i bandy Villa Lidköping BK och AIK Innebandy som nya



kunder, två ansedda föreningar som vi ser fram emot att stödja i deras dagliga verksamhet och medlemsengagemang. Jag ser på samarbetet med SportAdmin som mycket positivt, präglad av en stark proaktiv kultur, ett bra kundfokus och en produkt som kontinuerligt skapar stort värde för våra kunder.

Vi stärker vårt varumärke

I takt med att vi växer och expanderar vår verksamhet tar vi strategiska steg för att stärka Lime som varumärke. Integrationsprocessen av Userlike och SportAdmin har banat väg för en omfattande varumärkesuppdatering där vi nu presenterar Lime Connect (Userlike) och Lime Sportadmin som en del av vår produktportfölj, där vi sedan tidigare hittar Lime CRM och Lime Go. Genom att konsolidera våra produkter under ett enda varumärke, istället för att marknadsföra dem separat, förbättrar vi vår varumärkeskänning och exponering på både lokala och internationella marknader.

Vi bygger Lime långsiktigt och söker ständigt förbättring

Vi började året sedvanligt med onboarding av nya medarbetare i Lund där 20 Limeare välkomnades. Vi ser en fortsatt stark kandidatmarknad och vi fortsätter att rekrytera på alla våra marknader inför den stora onboarding i augusti. Personalomsättningen är fortsatt låg, vilket till stor del är en effekt av de investeringar vi gjort i vår personal och i vårt ledarskap. Vi vet att personalomsättningen är lägre i tuffare marknadsklimat för att oftast öka när marknaden förbättras, därför är det viktigt att fortsätta rekrytera och investera i personal för att bygga Lime långsiktigt.

Kvartalet bjuder på en rad fina insatser som vi ska vara stolta över, och som tillväxtbolag finns det alltid utrymme för utveckling och förbättring. Vi fortsätter att satsa på rekrytering och vår internationalisering, och jag är stolt över inställningen vi visar och den proaktivitet som skapar förutsättningar för att prestera över tid. Med ett starkt varumärke i ryggen tar vi nu avstamp mot våren.



Nils Olsson
Vd & koncernchef, Lime Technologies

För den bästa kundresan

Vi är Lime: *the Customer Journey Company*. En plattform för företag som vill skapa de bästa kundresorna och bygga starka kundrelationer som aldrig tar slut. På Lime utvecklar och levererar vi mjukvara och tjänster, branschkunskap och support – allt skapat med stort engagemang och hjärta.

Lime grundades 1990 och vi har över 400 anställda på kontor runt om i Europa. Idag använder fler än 7 500 företag våra lösningar, både för att vinna nya kunder och för att skapa värdefulla relationer med befintliga kunder. Vårt mål är att hjälpa våra kunder skapa kundresor lika fantastiska som deras affärsverksamhet.

Produktportfölj & expertis

CRM

Ett branschspecifikt CRM med stöd för hela kundresan. För dig som vill ha en sammanhållande plattform där flera avdelningar kan samarbeta kring sina kunder. Enkel att skräddarsy för att matcha branschspecifika arbetsflöden.

Go

Ett plug&play CRM för växande B2B-företag och deras säljteam. Perfekt för dig som vill hantera hela säljprocessen mer effektivt. Förbättra samarbetet med en gemensam plattform, och börja fatta datadrivna beslut redan idag.

Connect

Ett verktyg för livechatt och kundkommunikation, skapat för företag som vill locka till sig fler leads, få nöjdare kunder och ge effektiv service via flera kanaler.

Intenz

Managementkonsulter som hjälper våra kunder nå sina mål genom beteendeförändring och säljutveckling.

Sportadmin

Allt-i-ett-lösning för klubben, lagen och medlemmarna inom administration, medlemshantering, kommunikation och betalningar.

Affärsmodell

En heltäckande SaaS*-leverantör för kundvårdslösningar med stark lokal förankring

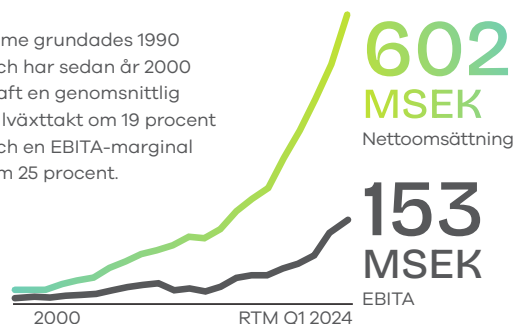
Lime är en one-stop-shop-organisation med utveckling, försäljning, implementation och support för CRM-system. Det skapar ett konkurrenskraftigt helhetserbjudande och möjliggör effektiva och värdeskapande kundvårdslösningar.



*Software as a Service - en typ av abonnemangstjänst

Lång historia av lönsam tillväxt

Lime grundades 1990 och har sedan år 2000 haft en genomsnittlig tillväxttakt om 19 procent och en EBITA-marginal om 25 procent.

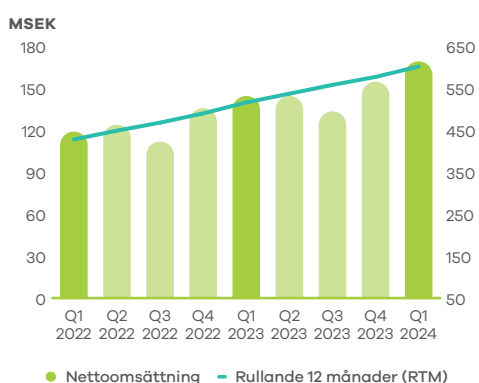


Lime i sammandrag

OMSÄTTNING

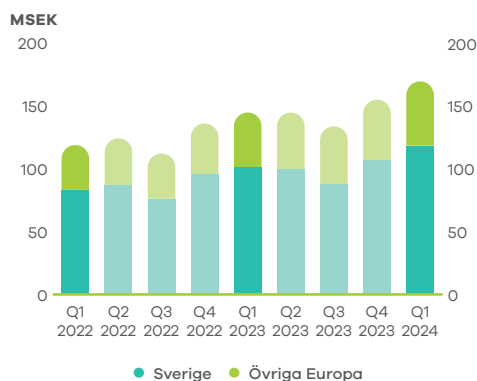
Nettoomsättning

Nettoomsättningen i det första kvartalet 2024 uppgick till 169 MSEK (145) motsvarande en tillväxt på 17 procent (22).



Nettoomsättning per segment

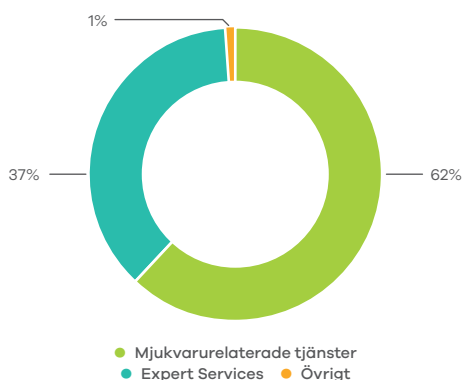
Nettoomsättningen i det första kvartalet 2024 uppgick till 118 MSEK (101) i Sverige och till 51 MSEK (44) i Övriga Europa. Kvartalets nettoomsättningstillväxt i Sverige uppgick till 17 procent (21) och i Övriga Europa till 17 procent (23).



Fördelning nettoomsättning

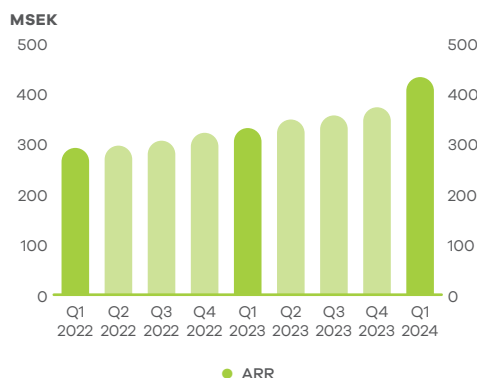
I det första kvartalet 2024 avser 62 procent (57) av nettoomsättningen intäkter från mjukvara.

Intäkterna från mjukvara ökade med 27 procent (14) under det första kvartalet 2024 jämfört med det första kvartalet 2023.



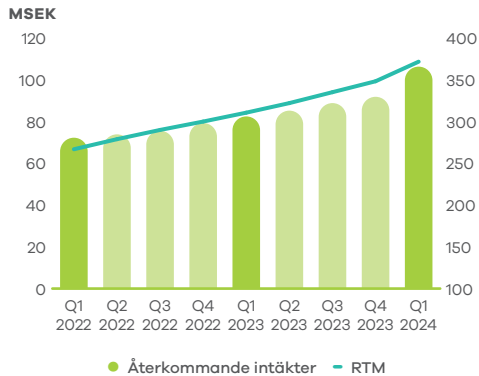
Annual Recurring Revenue

Årsnormaliserat värde av de återkommande intäkterna, Annual Recurring Revenue, uppgick vid utgången av det första kvartalet 2024 till 432 MSEK (331). De årsnormaliserade återkommande intäkterna ökade med 31 procent (14) jämfört med motsvarande period föregående år.



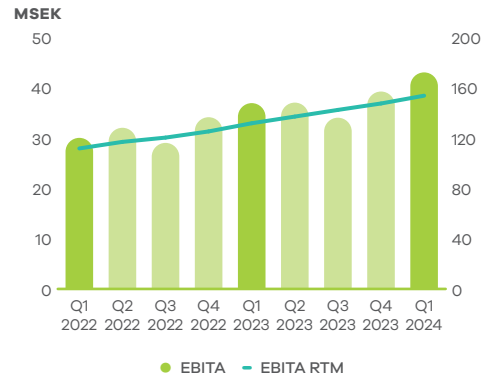
Återkommande intäkter

De återkommande intäkterna uppgick under det första kvartalet 2024 till 106 MSEK (82), vilket är en ökning med 29 procent (14) jämfört med motsvarande period föregående år.



EBITA

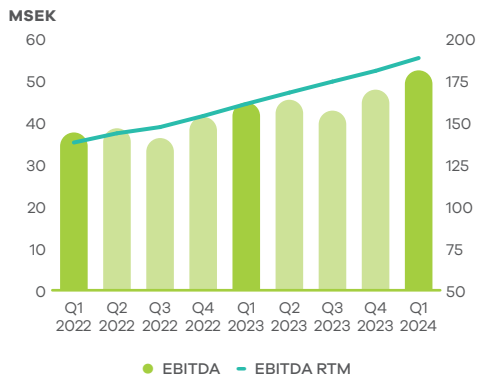
Rörelseresultat före avskrivningar på förvärvade övervärden, EBITA, uppgick under det första kvartalet 2024 till 43 MSEK (37) motsvarande en EBITA-marginal på 25 procent (26). Justerat för jämförelsestörande poster uppgick EBITA under det första kvartalet 2024 till 43 MSEK (37) motsvarande en EBITA-marginal om 26 procent (26).



RÖRELSERESULTAT

EBITDA

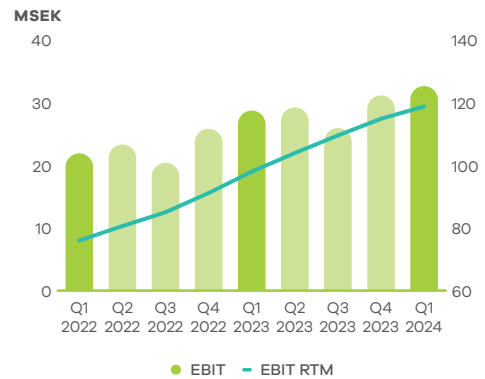
Rörelseresultatet före avskrivningar, EBITDA, uppgick under det första kvartalet 2024 till 52 MSEK (45) motsvarande en rörelsemarginal före avskrivningar, EBITDA, på 31 procent (31). Justerat för jämförelsestörande poster uppgick EBITDA i kvartalet till 53 MSEK (45) motsvarande en marginal om 31 procent (31). EBITDA i Sverige uppgick till 34 MSEK (28) och i Övriga Europa till 18 MSEK (17) i det första kvartalet 2024.



EBIT

Rörelseresultatet, EBIT, uppgick under det första kvartalet 2024 till 33 MSEK (29) motsvarande en rörelsemarginal på 19 procent (20). Justerat för jämförelsestörande poster uppgick EBIT under det första kvartalet 2024 till 33 MSEK (29) motsvarande en EBIT marginal om 19 procent (20).

Avskrivningarna ökar jämfört med motsvarande perioder föregående år med anledning av ökade investeringar i egen utveckling samt avskrivningar på immateriella anläggningstillgångar relaterat till förvärvade dotterbolag.



KASSAFLÖDE & INVESTERINGAR

Kassaflödet från den löpande verksamheten uppgick under det första kvartalet 2024 till 62,7 MSEK (39,4).

Investeringar i materiella anläggningstillgångar uppgick under det första kvartalet 2024 till 0,0 MSEK (0,0) exklusive nyttjanderättstillgångar.

Investeringar i immateriella anläggningstillgångar uppgick under kvartalet till 10,9 MSEK (7,5) och består av aktivering av kostnader avseende utvecklingsarbeten av nya teknikplattformar.

Under det första kvartalet 2024 uppgick avskrivningar på aktiverade utvecklingskostnader till 5,1 MSEK (4,4) och avskrivningar på nyttjanderättstillgångar till 4,0 MSEK (3,2).

EGET KAPITAL & SKULDER

Koncernens eget kapital uppgick till 285 MSEK (228) vid rapportperiodens utgång.

Koncernens räntebärande skulder uppgick till 346,7 MSEK (215,4) vid periodens utgång inklusive leasingkulda avseende nyttjanderätter om 34,4 MSEK (38,4). Vid periodens slut uppgick likvida medel till 67,0 MSEK (51,5). Koncernens nettoskuld uppgick till 278,3 MSEK (163,1).

AKTIESPARPROGRAM

Den 26 April 2023 fattade årsstämman beslut om att införa ytterligare ett aktiesparprogram, LTIP 2023. Samtliga medarbetare i Lime per den 1 maj 2023 erbjöds att delta. Programmet förutsätter att deltagarna förvärvar aktier i Bolaget till marknadspris på Nasdaq Stockholm under perioden 1 juni 2023 till 31 maj 2024. 2022 infördes ett motsvarande program, LTIP 2022, där aktier förvärvades under perioden 1 juni 2022 till 31 maj 2023.

Under förutsättning att deltagarna behåller aktierna under tre år, en period som slutar den 31 maj 2025 för LTIP 2022 respektive 31 maj 2026 för LTIP 2023, att deltagaren är anställd under hela perioden och att Lime uppfyller prestationskriteriet kommer varje aktie att berättiga deltagaren två eller tre aktier, beroende på roll, mot erläggande av aktiens kvotvärde. Prestationskriteriet fastställs av styrelsen och är i linje med Limes finansiella mål.

Verkligt värde för incitamentsaktierna bestäms till värdet vid tecknandet. Eftersom detta är en aktierelaterad ersättning som regleras med egetkapitalinstrument sker ingen omvärdering av verkligt värde av incitamentsaktierna.

Lime gör en uppskattning av hur många av de anställda som deltar i något av programmen som kommer att vara kvar i anställning under hela 3-årsperioden, till och med den 31 maj 2025 för LTIP 2022, respektive 31 maj 2026 för LTIP 2023.

TECKNINGSOPTIONER

Årsstämmorna den 26 april 2022, respektive 26 april 2023 fattade beslut om att emittera vardera 68 160 teckningsoptioner vederlagsfritt till det helägda dotterbolaget

Hysminai AB. Teckningsoptionerna ska användas för att säkerställa Limes åtagande med anledning av aktiesparprogrammen, LTIP 2022 respektive LTIP 2023.

LIME TECHNOLOGIES AB:S AKTIE

Lime Technologies AB (publ) är noterat på Nasdaq Stockholm, Mid Cap, sektorn Teknik.

Totala antalet aktier uppgick vid periodens slut till 13 283 481, varav inga aktier innehas i eget förvar.

FINANSIELLA MÅL

Lime har som målsättning att på medellång sikt uppnå en årlig nettoomsättningstillväxt överstigande 18 procent. Lime har som målsättning att på medellång sikt uppnå en årlig EBITA-marginal överstigande 25 procent. Målsättningen avseende kapitalstrukturen är att nettoskulden, exklusive leasingkulden, i förhållande till EBITDA ska vara mindre än 2,5. Lime avser att dela ut tillgängligt kassaflöde med hänsyn till bolagets skuldsättning och framtida tillväxtpöjligheter, inklusive förvärv. Utdelning förväntas motsvara minst 50 procent av nettovinsten.

ÖVRIGT

Medarbetare

Vid rapportperiodens slut uppgick antalet anställda till 475 personer (400). Medelantalet anställda under perioden uppgick till 411 personer (363).

MODERBOLAGET

Moderbolagets verksamhet är främst inriktad på koncerngemensam förvaltning och finansiering. Förutom koncernens VD och CFO har bolaget inga anställda vid utgången av perioden.

Rörelseresultatet i moderbolaget uppgick under det första kvartalet 2024 till -1,35 MSEK (-0,8). Likvida medel uppgick till 0,0 MSEK (0,3) och upplåningen till 100 MSEK (150).

ÅRSSTÄMMA 2024

Lime Technologies AB (publ) håller årsstämma torsdagen den 25 april 2024 klockan 17.30 på Kungsbroplan 1 i Stockholm.

VALBEREDNING

Utifrån riktlinjer beslutade på årsstämman i juni 2020 har följande personer utsetts att ingå i Limes valberedning:

- Erik Ivarsson, ordförande, utsedd av Grenspecialisten AB, som representerar 10,0 procent av aktierna och rösterna
- Veronica Sandman, utsedd av Syringa Capital AB, som representerar 10,2 procent av aktierna och rösterna
- Johanna Ahlqvist, utsedd av Cliens Kapitalförvaltning AB, som representerar 8,8 procent av aktierna och rösterna.

Valberedningen kommer att förbereda förslag till årsstämman 2024 avseende bland annat stämmodförande,

styrelseledamöter, styrelseordförande, styrelsens ersättning, revisorer, revisorsarvoden, valberedningens sammansättning och uppgifter inför årsstämman 2025.

Aktieägare som vill lämna förslag till valberedningen kan göra detta via e-post till valberedning@lime.tech. Senaste dag för att lämna in förslag till valberedningen inför årsstämman 2024 är den 14 mars (sex veckor före årsstämman den 25 april).

HÄNDELSER UNDER RAPPORTPERIODEN

SportAdmin

Den 9 januari tecknades avtal om att förvärva aktierna i SportAdmin i Skandinavien AB. Den första delen av förvärvet avser 85 % av aktierna och slutfördes den 9 januari 2024.

Det snabbväxande, lönsamma SaaS-bolaget SportAdmin är marknadsledande leverantör av mjukvara specialiserad för idrottsföreningar. Plattformen underlättar administration, tränings- och medlemshantering med målsättningen att vara "föreningens, lagets och medlemmens bästa vän". I samband med förvärvet väljer Lime att addera medlemsorganisationer som en femte fokusbransch – ett område där Lime under en längre tid stärkt sin position på flera marknader, både bland idrottsföreningar och andra typer av medlemsbolag.

Förvärvspriset uppgick till 149 MSEK för 85 % av aktierna. Hela förvärvet finansieras genom banklån. Limes styrelseordförande och största ägare, Erik Syrén, som ägde 9 procent av aktierna i SportAdmin, sålde som del av denna transaktion hela sitt innehav till Lime och har inte heller varit delaktig i utvärdering av eller beslut om förvärvet.

Resterande 15 procent av aktierna har Lime avtalat om att förvärva senast tredje kvartalet 2027 och köpeskillingen för dessa är beroende av SportAdmins tillväxt och lönsamhet under perioden 2024 - 2026. Från och med 9 januari 2024 kommer Lime därmed konsolidera SportAdmin till 100 % i koncernen.

SportAdmin har vuxit starkt med en snitttillväxt om 31% de senaste tre åren. Omsättningen uppgår preliminärt till 46 MSEK senaste räkenskapsåret (2023).

Fullständiga upplysningar avseende den preliminära förvärvsanalysen lämnas i Årsredovisningen 2023 och i delårsrapport för det första kvartalet 2024.

Lime har i samband med förvärvet avtalat, och nyttjat, om upptagande av ytterligare banklån om 150 MSEK efter rapportperiodens utgång.

KORT OM LIME

Heltäckande SaaS-leverantör för kundvårdslösningar

Lime har över 30 års erfarenhet av CRM ("Customer Relationship Management") och levererar allt från utveckling till support. Bolaget är den enda leverantören med en klar och tydlig strategi att jobba lokalt via en direktkanal och gör hundratal införande varje år.

Affärsmodellen baseras på att erbjuda abonnemangsavtal (Software as a Service eller "SaaS") samt konsulttjänster (Expert Services eller "Experttjänster") för att implemente-

ra och kontinuerligt anpassa produkterna utifrån kundspecifika behov och önskemål. Med en stark produktportfölj under ständig utveckling, skapar Lime effektiva lösningar med fokus på små, medelstora och lokala organisationer, samt väletablerade branschlösningar inom våra industri-vertikaler fastighet, energi, konsult och partihandel.

Huvudkontoret ligger i Lund och i mars 2024 hade bolaget 414 anställda på tio kontor i Sverige, Norge, Danmark, Finland, Nederländerna, Polen och Tyskland.

Limes kärna och syfte

På Lime gör vi allt för att våra kunder ska kunna ge sina kunder en upplevelse som överträffar förväntningarna. Med över trettio års samlad erfarenhet levererar vi knivskarp, användarvänlig mjukvara och värdeskapande expertis som hjälper företag att bli riktigt duktiga på sälj och kundvård.

STRATEGIER

Underliggande marknadstillväxt

Lime är en av de ledande CRM-leverantörerna i Norden och vi närmar oss långsiktigt övriga Europa på en växande marknad med låg CRM-penetration.

Internationalisering

Lime har en lång historia av mycket goda resultat i Sverige med en marknadsledande position sedan 2015. Under de senaste tio åren har vi långsiktigt närmat oss Norge, Danmark och Finland, där vi nu ser positiva effekter på intäktsidan. Under pandemin etablerade vi oss även in i Nederländerna och Tyskland, som ska lägga grunden för framtida tillväxt efterhand som marknaderna i Norden blir mer mogna.

Uppgraderingar och ökad försäljning mot befintlig kundbas

Lime har en stor befintlig kundbas med stor mer-försäljningspotential i syfte att bredda användandet av tjänster och lösningar. Genom ett utvidgat fokus på uppgraderingar till mer moderna SaaS-lösningar, samt överföringar från up-front-betalningar till abonnemangstjänster, avser vi öka såväl kundnöjdhet som återkommande intäkter.

Fortsatt utveckling av produktplattformen

För att stärka konkurrenskraften och möta förändrade marknadsbehov är Limes produktplattform under ständig utveckling. Utöver att själva utveckla värdeskapande tilläggstjänster utvärderar vi kontinuerligt förvärv av produktbolag som kan stärka erbjudandet till nya och befintliga kunder.

Fokus på utvalda branscher

Vi fokuserar på anpassade CRM-lösningar till fem utvalda branscher med målet att bli marknadsledande: energi, fastighet, partihandel, konsultbolag och medlemsbransch. Till dessa erbjuder Lime lokal industrispecifik kompetens och färdigpaketerade lösningar, som sparar både tid och pengar. Detta fokus är extra viktigt på marknaderna utanför Sverige eftersom det ger oss bättre möjligheter att bygga varumärkeskännetid och ett nätverk av nöjda kunder inom attraktiva segment.

Selektiva förvärv

Vi utvärderar ständigt strategiska förvärv för att stärka produkt erbjudandet, utöka kompetens och resurser i bolaget, växa geografiskt och bredda kundbasen.

Koncernens nyckeltal

MSEK	2024 Jan-mar	2023 Jan-mar	2023 Jan-dec
Nettoomsättning	169,2	144,5	577,1
Nettoomsättningstillväxt (%)	17%	22%	18%
Organisk nettoomsättningstillväxt (%)	9%	22%	18%
Återkommande intäkter	105,8	82,0	346,6
Annual recurring revenue	432,1	330,9	372,2
EBITA	43,0	36,9	147,3
EBITA (%)	25%	26%	26%
EBITDA	52,4	44,8	180,7
EBITDA (%)	31%	31%	31%
Rörelseresultat, EBIT	32,5	28,6	114,6
Rörelsemarginal, EBIT (%)	19%	20%	20%
Jämförelsestörande poster	-0,2	0,0	-0,9
Avskrivning nyttjanderättstillgångar	-4,0	-3,2	-13,6
Justerad EBITA	43,3	36,9	148,2
Justerad EBITA (%)	26%	26%	26%
Justerad EBITDA	52,6	44,8	181,6
Justerad EBITDA (%)	31%	31%	31%
Justerad EBIT	32,8	28,6	115,4
Justerad EBIT (%)	19%	20%	20%
Resultat per aktie (SEK)	1,76	1,56	6,28
Resultat per aktie efter utspädning (SEK)	1,75	1,55	6,21
Nettoskuld	279,6	163,1	139,2
Medelantal anställda (RTM)	411	363	397
Omsättning per anställd	1,5	1,4	1,5
Kassaflöde från den löpande verksamheten	62,7	39,4	142,5
Genomsnittligt antal utestående aktier (tusental)	13 283	13 283	13 283

Definition av nyckeltalen framgår på sidan 27-30.

Koncernens resultaträkning i sammandrag

TSEK	2024 Jan-mar	2023 Jan-mar	2023 Jan-dec
Nettoomsättning	169 210	144 501	577 116
Övriga intäkter	218	896	2 424
Summa rörelsens intäkter	169 428	145 397	579 541
Rörelsens kostnader			
Kostnad för ersättningar till anställda	-99 162	-82 857	-327 501
Aktiverat arbete för egen räkning	10 877	7 541	29 373
Avskrivningar	-19 829	-16 175	-66 160
Övriga kostnader	-28 766	-25 318	-100 685
Summa rörelsens kostnader	-136 880	-116 809	-464 973
Rörelseresultat	32 548	28 588	114 568
Finansiella poster	-3 981	-2 504	114 568
Resultat efter finansiella poster	28 567	26 084	-11 131
Inkomstskatt	-5 137	-5 376	-20 058
Periodens resultat	23 430	20 708	83 379
Resultat hänförligt till: Moderföretagets aktieägare	23 430	20 708	83 379
	23 430	20 708	83 379
Övrig information			
Resultat per aktie hänförligt till moderföretagets aktieägare, före utspädning	1,76	1,56	6,28
Resultat per aktie hänförligt till moderföretagets aktieägare, efter utspädning	1,75	1,55	6,21

Koncernens rapport över totalresultatet

TSEK	2024 Jan-mar	2023 Jan-mar	2023 Jan-dec
Periodens resultat	23 430	20 708	83 379
Övrigt totalresultat			
Poster som kan återföras till resultaträkningen: Omräkningsdifferenser	-4 129	1 475	9 627
Övrigt totalresultat för perioden, netto efter skatt	-4 129	1 475	9 627
Periodens totalresultat	19 301	22 183	93 006
Periodens totalresultat hänförligt till:			
Moderföretagets aktieägare	19 301	22 183	93 006
	19 301	22 183	93 006

Koncernens balansräkning i sammandrag

TSEK	2024 2024-03-31	2023 2022-03-31	2023 2023-12-31
TILLGÅNGAR			
Goodwill	336 433	236 582	242 391
Övriga immateriella anläggningstillgångar	362 635	264 145	253 020
Nyttjanderättstillgångar	34 392	38 443	37 954
Materiella anläggningstillgångar	8 211	3 463	7 927
Övriga finansiella anläggningstillgångar	1 254	776	831
Uppskjuten skattefordran	787	10	756
Summa anläggningstillgångar	743 712	543 419	542 879
Kundfordringar	121 410	79 608	111 328
Övriga kortfristiga fordringar	15 265	14 864	12 706
Likvida medel	67 140	51 534	30 020
Summa omsättningstillgångar	203 815	146 006	154 054
Summa tillgångar	947 527	689 425	696 933
EGET KAPITAL OCH SKULDER			
Summa eget kapital	284 809	228 273	264 680
SKULDER			
Långfristiga skulder			
Långfristiga räntebärande skulder	190 000	100 000	62 500
Övriga långfristiga skulder	42 308	0	0
Långfristiga leasingskulder	27 206	26 724	30 107
Uppskjutna skatteskulder	86 689	70 362	66 894
Summa långfristiga skulder	346 203	197 086	159 501
Kortfristiga skulder			
Kortfristiga räntebärande skulder	60 122	75 366	50 000
Checkräkningskredit	13 917	0	12 501
Kortfristiga leasingskulder	13 175	13 355	14 081
Leverantörsskulder	9 218	7 246	15 798
Övriga kortfristiga skulder	48 299	168 099	39 704
Upplupna kostnader och förutbetalda intäkter	171 784	0	140 668
Summa kortfristiga skulder	316 515	264 066	272 752
Summa eget kapital och skulder	947 527	689 425	696 933

Koncernens rapport över förändringar i eget kapital

TSEK	Hänförligt till Moderföretagets aktieägare				Summa eget kapital
	Aktiekapital	Övrigt tillskjutet kapital	Reserver	Balanserad vinst	
Ingående balanser per 1 januari 2023	531	58 100	19 017	127 673	205 321
Periodens resultat				20 708	20 708
Övrigt totalresultat för året			1 475		1 475
Summa totalresultat	0	0	1 475	20 708	22 183
Transaktioner med aktieägare i deras egenskap av ägare					
Aktiesparprogram			768		768
Utdelning					0
Summa transaktioner med aktieägare	0	0	768	0	768
Utgående balans per 31 mars 2023	531	58 100	21 260	148 381	228 273
Ingående balanser per 1 januari 2023	531	58 100	19 017	127 673	205 321
Periodens resultat				83 379	83 379
Övrigt totalresultat för året			9 627		9 627
Summa totalresultat	0	0	9 627	83 379	93 006
Transaktioner med aktieägare i deras egenskap av ägare					
Omvärdering optionsskuld				431	431
Aktiesparprogram			3 115		3 115
Utdelning				-37 194	-37 194
Summa transaktioner med aktieägare	0	0	3 115	-36 763	-33 648
Utgående balans per 31 december 2023	531	58 100	31 759	174 289	264 680
Ingående balanser per 1 januari 2024	531	58 100	31 759	174 289	264 680
Periodens resultat				23 430	23 430
Övrigt totalresultat för året			-4 129		-4 129
Summa totalresultat	0	0	-4 129	23 430	19 301
Transaktioner med aktieägare i deras egenskap av ägare					
Aktiesparprogram			828		828
Utdelning					
Summa transaktioner med aktieägare	0	0	828	0	828
Utgående balans per 31 mars 2024	531	58 100	28 457	197 719	284 809

Koncernens kassaflödesanalys

TSEK	2024 Jan-mar	2023 Jan-mar	2023 Jan-dec
Kassaflöde från den löpande verksamheten			
Kassaflöde från rörelsen	54 093	45 730	187 652
Förändring rörelsekapital	15 750	8 083	-5 360
Betald ränta	-1 720	-2 059	-7 977
Betalda inkomstskatter	-5 431	-12 367	-31 818
Kassaflöde från den löpande verksamheten	62 692	39 388	142 497
Kassaflöde från investeringsverksamheten			
Investering i immateriella anläggningstillgångar	-10 877	-7 541	-29 373
Köp av materiella anläggningstillgångar	0	0	-1173
Förvärvat dotterföretag	-148 750	0	0
Köp av finansiella anläggningstillgångar	-15	-8	41
Erhållen ränta	200	40	370
Kassaflöde från investeringsverksamheten	-159 441	-7 510	-30 135
Kassaflöde från finansieringsverksamheten			
Utdelning	0	0	-37 194
Upptagna lån	150 000	0	0
Förändring checkräkningskredit	1 416	0	12 501
Amortering av banklån	-12 500	-12 550	-50 050
Amortering av leasing skulder	-4 450	-3 345	-16 522
Amortering av övriga räntebärande skulder	0	0	-27 033
Kassaflöde från finansieringsverksamheten	134 466	-15 895	-118 298
Summa kassaflöde	37 717	15 983	-5 936
Minskning/ökning av likvida medel			
Likvida medel vid periodens början	30 020	35 409	35 409
Kursdifferens i likvida medel	- 597	142	547
Likvida medel vid årets slut	67 140	51 534	30 020

Moderbolagets resultaträkning i sammandrag

TSEK	2024 Jan-mar	2023 Jan-mar	2023 Jan-dec
Nettoomsättning	0	0	7 328
Övriga intäkter	2 632	2 192	0
Summa rörelsens intäkter	2 632	2 192	7 328
Rörelsens kostnader			
Kostnad för ersättningar till anställda	-2 936	-2 487	-8 655
Övriga kostnader	-1 043	-503	-2 209
Summa rörelsens kostnader	-3 979	-2 990	-10 864
Rörelseresultat	-1 347	-798	-3 536
Finansiella poster	-2 590	-1 986	-11 183
Resultat efter finansiella poster	-3 937	-2 783	-14 719
Bokslutsdispositioner	0	0	123 000
Inkomstskatt	630	571	-22 351
Periodens resultat	-3 307	-2 212	85 930

Moderbolagets rapport över totalresultatet

TSEK	2024 Jan-mar	2023 Jan-mar	2023 Jan-dec
Periodens resultat	-3 307	-2 212	85 930
Övrigt totalresultat			
Poster som kan återföras till resultaträkningen: Omräkningsdifferenser	0	0	0
Övrigt totalresultat för perioden, netto efter skatt	0	0	0
Periodens totalresultat	-3 307	-2 212	85 930
Periodens totalresultat hänförligt till:			
Moderföretagets aktieägare	-3 307	-2 212	85 930
	-3 307	-2 212	85 930

Moderbolagets balansräkning i sammandrag

TSEK	2024 2024-03-31	2023 2023-03-31	2023 2023-12-31
TILLGÅNGAR			
Andelar i dotterföretag	377 165	353 332	377 165
Summa anläggningstillgångar	377 165	353 332	377 165
Förutbetalda kostnader och upplupna intäkter	651	427	477
Fordringar hos koncernföretag	0	0	0
Övriga kortfristiga fordringar	836	7 080	0
Likvida medel	31	255	33
Summa omsättningstillgångar	1 518	7 762	510
Summa tillgångar	378 683	361 094	377 675
EGET KAPITAL OCH SKULDER			
Bundet eget kapital			
Aktiekapital	531	531	531
Överkursfond	5 065	5 065	5 065
Balanserat resultat	176 095	127 358	90 164
Periodens resultat	-3 307	-2 212	85 930
Summa eget kapital	178 384	130 742	181 690
SKULDER			
Långfristiga skulder			
Långfristiga räntebärande skulder	50 000	100 000	62 500
Summa långfristiga skulder	50 000	100 000	62 500
Kortfristiga skulder			
Kortfristiga räntebärande skulder	50 000	50 000	50 000
Utnyttjad checkräkningskredit	13 917	0	12 501
Leverantörsskulder	332	157	324
Aktuella skatteskulder	0	0	3 386
Skulder till koncernföretag	82 810	77 877	64 542
Övriga skulder	1 561	1 019	1 360
Upplupna kostnader och förutbetalda intäkter	1 679	1 300	1 372
Summa kortfristiga skulder	150 299	130 353	133 485
Summa eget kapital och skulder	378 683	361 094	377 675

Noter

1. REDOVISNINGSPRINCIPER

Lime upprättar sin koncernredovisning enligt International Financial Reporting Standards (IFRS). Delårsrapporten har upprättats i enlighet med IAS 34 Delårsrapportering. Nyheter i redovisningsstandards som trätt i kraft den 1 januari 2023 har inte haft någon väsentlig påverkan på koncernens redovisning per den 31 mars 2024. Koncernen tillämpar, utöver nedan, samma redovisningsprinciper som i årsredovisningen per 2023-12-31.

Aktiesparprogram

Koncernen har en aktierelaterad ersättningsplan där företaget erhåller tjänster från anställda som vederlag för koncernens egetkapitalinstrument. Upplysningar angående dessa planer finns på sidan 9. Programmet är klassificerat som ett egetkapitalreglerat program. Verkligt värde på den tjänstgöring som berättigar anställda till tilldelning av aktier genom programmet redovisas som en personalkostnad med en motsvarande ökning i eget kapital.

Det totala beloppet att kostnadsföra baseras på det verkliga värdet på de aktier som tilldelas:

- inklusive alla marknadsrelaterade villkor
- exklusive eventuell inverkan från tjänstgöringsvillkor och icke marknadsrelaterade villkor för intjänande (t.ex. lönsamhet, mål för försäljningsökningar och att den anställde kvarstår i företagets tjänst under en angiven tidsperiod),
- inklusive inverkan av villkor som inte utgör intjänandevillkor (exempelvis krav att anställda ska spara eller behålla aktierna under en angiven tidsperiod).

Den totala kostnaden redovisas över intjänandeperioden; perioden över vilken alla de specificerade intjänandevillkoren ska uppfyllas. Vid varje rapportperiods slut omprövar koncernen sina bedömningar av hur många aktier som förväntas bli intjänade baserat på de icke marknadsrelaterade intjänandevillkoren och tjänstgöringsvillkoren. Den eventuella avvikelse mot de ursprungliga bedömningarna som omprövningen ger upphov till, redovisas i resultaträkningen och motsvarande justeringar görs i eget kapital.

De sociala avgifter som uppkommer på tilldelningen av aktier betraktas som en integrerad del av tilldelningen, och kostnaden behandlas som en kontantreglerad aktierelaterad ersättning.

Övriga principer och tillämpningar

I övrigt tillämpar koncernen samma redovisningsprinciper och värderingsmetoder som i den senaste årsredovisningen. Moderbolaget upprättar sin redovisning enligt RFR 2, Redovisning för juridiska personer, samt Årsredovisningslagen och tillämpar samma redovisningsprinciper och värderingsmetoder som i den senaste årsredovisningen.

Lime tillämpar ESMAs riktlinjer för alternativa nyckeltal

(mått som inte definieras enligt IFRS). Definitionerna framgår på sida 23-25.

Väsentliga uppskattningar & bedömningar

Immateriella tillgångar som har en obestämbar nyttjandeperiod eller immateriella tillgångar som inte är färdiga för användning, skrivs inte av utan prövas årligen avseende eventuellt nedskrivnings behov. Den nedskrivningsprövning som gjordes vid årsskiftet visade att inget nedskrivningsbehov förelåg.

Aktiverat arbete för egen räkning

Rörelsens kostnader har under det första kvartalet 2024 reducerats med 10,9 MSEK (7,5) avseende utveckling av egen programvara.

2. RISKER OCH OSÄKERHETSFAKTORER

Limekoncernen utsätts i sin verksamhet för allmänna affärsmässiga och finansiella risker. Dessa risker har utförligt beskrivits i bolagets årsredovisning för 2023.

3. VALUTAPÅVERKAN

Tillgångar och skulder i utländsk valuta omvärderas vid varje balansdag. Värde förändringen till följd av omvärderingen av rörelserelaterade balansposter redovisas under posterna övriga rörelseintäkter och övriga rörelsekostnader.

Värdeförändring på andra balansposter i utländsk valuta, till exempel likvida medel, redovisas i finansnettot. Rörelsens intäkter och kostnader påverkas också av förändringar i valutakurser. Dessa förändringar påverkar direkt själva intäkts- och kostnadsposten.

Kvartalets nettoomsättning utgörs till 70% av svenska kronor, 18% av euro och 12% av övriga valutor. Rörelsekostnader utgörs till 75% av svenska kronor, 17% av euro, 8% av övriga valutor.

4. FÖRVÄRV

SportAdmin

Den 9 januari 2024 tecknades avtal om att förvärva aktierna i SportAdmin i Skandinavien AB. Den första delen av förvärvet avsåg 85% av aktierna och rösterna och genomfördes den 9 januari 2024. Förvärvspriset uppgick till 149 MSEK för 85 % av aktierna. Hela förvärvet finansieras genom banklån. Lime har avtalat om upptagande av ytterligare banklån om 150 MSEK.

Från den dagen då förvärvet genomfördes och kontrollen övertogs, 9 januari 2024, konsolideras det förvärvade bolaget, i sin helhet, i Limekoncernens resultat och balansräkning. Vidare har Lime avtalat om att förvärva de reste-

rande 15 procenten av aktierna senast det tredje kvartalet 2027 och köpeskillingen för dessa är beroende av SportAd-mins tillväxt och lönsamhet under perioden 2024 - 2026.

Fullständiga upplysningar avseende den preliminära förvärvsanalysen lämnas i Årsredovisningen 2023.

5. TRANSAKTIONER MED NÄRSTÅENDE

Inga transaktioner med närstående har förekommit under perioden.

9 KVARTAL I SAMMANDRAG

TSEK	Q1 2024	Q4 2023	Q3 2023	Q2 2023	Q1 2023	Q4 2022	Q3 2022	Q2 2022	Q1 2022
Försäljning per segment									
Sverige	118 143	106 539	87 783	99 414	100 846	95 288	75 969	86 509	83 059
Övriga Europa	51 066	48 124	45 693	45 063	43 656	40 511	35 971	37 436	35 607
Resultaträkning i sammandrag									
Nettoomsättning	169 210	154 663	133 476	144 477	144 501	135 799	111 940	123 945	118 666
EBITDA	52 377	47 772	42 801	45 391	44 763	41 321	36 266	38 647	37 561
EBITA	43 047	39 234	34 178	37 009	36 899	34 088	28 912	31 736	30 367
EBIT	32 548	30 992	25 845	29 142	28 588	25 690	20 295	23 215	21 815
Rörelsemarginal (%)	19%	20%	19%	20%	20%	19%	18%	19%	18%
Resultat före skatt	28 567	29 650	22 494	25 208	26 084	23 531	18 319	21 153	20 563

INTÄKTER FRÅN AVTAL MED KUNDER

Intäkter per intäktström, TSEK	Q1 2024			Q1 2023		
	Sverige	Övriga Europa	Totalt	Sverige	Övriga Europa	Totalt
Abonnemangintäkter	66 495	33 160	99 655	45 525	28 146	73 672
Licensintäkter	- 59	0	- 59	867	0	867
Supportavtal	5 683	435	6 118	7 483	895	8 378
Expert Services	44 559	17 335	61 894	45 643	14 443	60 086
Övrigt	1 465	136	1 601	1 327	171	1 498
Nettoomsättning	118 143	51 066	169 210	100 846	43 656	144 501

KVARTALSVIS FÖRSÄLJNING

Försäljning, TSEK	Q1 2024	Q4 2023	Q3 2023	Q2 2023	Q1 2023	Q4 2022	Q3 2022	Q2 2022	Q1 2022
Expert Services	61 894	61 313	44 125	56 753	60 087	54 054	35 179	48 478	45 443
Mjukvarurelaterade intäkter*	105 715	91 609	88 462	85 151	82 916	79 468	75 659	74 103	72 561
Övrigt	1 601	1 742	889	2 573	1 498	2 276	1 102	1 363	662
Summa	169 209	154 663	133 476	144 477	144 501	135 798	111 940	123 945	118 666
Varav återkommande intäkter	105 773	91 423	88 384	84 762	82 049	78 858	75 177	73 512	71 852
Varav återkommande intäkter (%)	63%	59%	66%	59%	57%	58%	67%	59%	61%
Nettoomsättningstillväxt (%)	17%	14%	19%	17%	22%	19%	21%	20%	26%
Tillväxt återkommande intäkter	29%	16%	18%	15%	14%	16%	16%	21%	38%

* Med mjukvarurelaterade intäkter avses abonnemangsinträder, licensintäkter och supportavtal.

Nyckeltal

Nedan redogörs för koncernens nyckeltal. Några av dessa är definierade i enlighet med IFRS och utöver dessa har koncernen identifierat några ytterligare nyckeltal som ger kompletterande information till bolagets investerare och bolagets ledning, då det möjliggör utvärdering av relevanta trender samt bolagets prestation. Eftersom inte alla företag beräknar finansiella mått på samma sätt, är dessa inte alltid jämförbara med mått som används av andra företag. Dessa finansiella mått ska därför ses som ett komplement till de nyckeltal som definieras enligt IFRS.

ANNUAL RECURRING REVENUE

Kvartalets sista månads återkommande intäkter omräknat till 12 månader. Nyckeltalet indikerar återkommande intäkter under de kommande 12 månaderna baserat på intäkter från befintliga kunder vid periodens utgång. Nyckeltalet är vidare väsentligt för att underlätta branschjämförelse.

TSEK	2024 Jan-mar	2023 Jan-mar
Återkommande intäkter (kvartal)	105,773	82,049
ARR	432,121	330,895

ANTAL UTESTÅENDE AKTIER

Antal registrerade aktier med avdrag för återköpta aktier, vilka innehas av bolaget vid bokslutstillfället. Begreppet används i första hand för beräkning av nyckeltal, se nedan. Koncernen innehar inga aktier i eget förvar under någon av de rapporterade perioderna.

EBITA

Rörelseresultat exklusive avskrivningar på förvärvade immateriella anläggningstillgångar. Syftet är att bedöma koncernens operationella aktiviteter. EBITA är ett komplement till rörelseresultatet då det är en indikation på det kassamässiga resultatet från verksamheten.

TSEK	2024 Jan-mar	2023 Jan-mar	2023 Jan-dec
Rörelseresultat	32 548	28 588	114 568
Avskrivningar på förvärvade immateriella anläggningstillgångar	10 499	8 311	32 753
EBITA	43 047	36 899	147 321
Nettoomsättning	169 210	144 501	577 116
EBITA (%)	25%	26%	26%

EBITDA

Rörelseresultat exklusive avskrivningar på materiella och immateriella anläggningstillgångar. Syftet är att bedöma koncernens operationella aktiviteter. EBITDA är ett komplement till rörelseresultatet.

TSEK	2024 Jan-mar	2023 Jan-mar	2023 Jan-dec
Rörelseresultat	32 548	28 588	114 568
Avskrivningar	19 829	16 175	66 160
EBITDA	52 377	44 763	180 728
Nettoomsättning	169 210	144 501	577 116
EBITDA (%)	31%	31%	31%

Finansiella tillgångar

Långfristiga och kortfristiga finansiella fordringar samt likvida medel. Begreppet finansiella tillgångar används vid tillämpning av IFRS 9. Nyckeltalet används för att beräkna nettoskulden.

TSEK	2024 Jan-mar	2023 Jan-mar
Övriga finansiella anläggningstillgångar	1 254	776
Likvida medel	67 140	51 534
Finansiella tillgångar	68 394	52 310

JUSTERAD EBIT

Rörelseresultat enligt resultaträkningen exklusive jämförelsestörande poster. Måttet är ett komplement till rörelseresultatet justerat för påverkan av jämförelsestörande poster. Syftet är att visa rörelseresultatet exklusive poster som stör jämförelsen med andra perioder.

TSEK	2024 Jan-mar	2023 Jan-mar	2023 Jan-dec
EBIT	32 548	28 588	114 568
Jämförelsestörande poster	203	0	850
Justerad EBIT	32 751	28 588	115 418
Nettoomsättning	169 210	144 501	577 116
Justerad EBIT (%)	19%	20%	20%

JUSTERAD EBITA

Justerad EBITA visar EBITA justerat för påverkan av jämförelsestörande poster. Syftet är att visa EBITA exklusive poster som stör jämförelsen med andra perioder.

TSEK	2024 Jan-mar	2023 Jan-mar	2023 Jan-dec
EBITA	43 047	36 899	147 321
Jämförelsestörande poster	203	0	850
Justerad EBITA	43 250	36,899	148 171
Nettoomsättning	169 210	144 501	577 116
Justerad EBITA (%)	26%	26%	26%

JUSTERAD EBITDA

Justerad EBITDA visar EBITDA justerat för påverkan av jämförelsestörande poster. Syftet är att visa EBITDA exklusive poster som stör jämförelsen med andra perioder.

TSEK	2024 Jan-mar	2023 Jan-mar	2023 Jan-dec
EBITDA	52 377	44 763	180 728
Jämförelsestörande poster	203	0	850
Justerad EBITDA	52 580	44 763	181 578
Nettoomsättning	169 210	144 501	577 116
Justerad EBITDA (%)	31%	31%	31%

JÄMFÖRELSESTÖRANDE POSTER

Avser poster som särredovisas då de är av väsentlig karaktär, försvårar jämförelsesyftet och anses främmande från den ordinarie kärnverksamheten. Exempelvis förvärvsrelaterade poster, kostnader för börsnotering eller omstruktureringposter.

TSEK	2024 Jan-mar	2023 Jan-mar	2023 Jan-dec
Förvärvsrelaterade kostnader	- 203	0	-850
Jämförelsestörande poster	- 203	0	-850

KASSAFLÖDE FRÅN DEN LÖPANDE VERKSAMHETEN PER AKTIE

Kassaflöde från den löpande verksamheten i förhållande till genomsnittligt antal utestående aktier. Ger läsare av de finansiella rapporterna möjlighet att jämföra kassaflödet

från den löpande verksamheten per aktie. Antalet aktier har omräknats efter split i oktober 2018, 1:250.

TSEK	2024 Jan-mar	2023 Jan-mar	2023 Jan-dec
Kassaflöde från löpande verksamhet	62 692	39 388	142 497
Antal aktier (T st)	13 283	13 283	13 283
Kassaflöde från löpande verksamhet per aktie (SEK)	4.72	2,97	10,73

NETTOOMSÄTTNINGSTILLVÄXT

Nyckeltalet visar den procentuella ökningen av nettoomsättning i förhållande till motsvarande period föregående år. Nyckeltalet bedöms väsentligt för en koncern i en tillväxtbransch.

TSEK	2024 Jan-mar	2023 Jan-mar	2023 Jan-dec
Nettoomsättning, perioden	169 210	144 501	577 116
Nettoomsättning, motsvarande period fg år	144 501	118 666	490 350
Nettoomsättning tillväxt	17%	22%	18%

NETTOSKULD

Långfristiga och kortfristiga räntebärande skulder reducerat med finansiella tillgångar. Syftet är att visa koncernens faktiska skuldsättning.

TSEK	2024-03-31	2023-03-31	2023-12-31
Räntebärande långfristiga skulder	190 000	100 000	62 500
Långfristiga leasingsskulder	27 206	26 724	30 107
Övriga långfristiga skulder	42 308	0	0
Räntebärande kortfristiga skulder	60 122	75 366	50 000
Checkräkningskredit	13 917	0	12 501
Kortfristiga leasingsskulder	13 175	13 355	14 081
Finansiella tillgångar	-68 394	-52 310	-30 851
Nettoskuld	278 334	163 136	138 338

MEDELANTAL ANSTÄLLDA

Medelantalet anställda avser antalet anställda de senaste 12 månaderna i förhållande till normal årsarbetstid. Nyckeltalet anges för att visa hur väl en av koncernens nyckelprocesser, rekrytera och veckla personal, utvecklas över tid.

NETTOOMSÄTTNING PER ANSTÄLLD

Anger rullande 12 månaders nettoomsättning i förhållande till genomsnittligt antalet anställda de senaste 12 månaderna. Nyckeltalet anses vara väsentligt för branschjämförelse.

TSEK	Apr 2023– mar 2024	Apr 2022– mar 2023
Nettoomsättning, RTM	601 825	516 185
Antal anställda, RTM	411	363
Nettoomsättning per anställd	1 464	1 422

ORGANISK NETTOOMSÄTTNINGSTILLVÄXT

Anger nettoomsättningstillväxt justerad för förvärv de senaste 12 månaderna. Förvärvade bolag räknas in i organisk tillväxt när de varit del av Limekoncernen i fyra kvartal. Nyckeltalet används för analys av underliggande nettoomsättningstillväxt.

TSEK	2024 Jan–mar	2023 Jan–mar	2023 Jan–dec
Nettoomsättning, perioden	169 210	144 501	577 116
Förvärvad nettoomsättning senaste 12 mån	-11 718	0	0
Organisk nettoomsättning	157 492	144 501	577 116
Organisk nettoomsättning, motsvarande period föregående år	144 501	107 150	475 132
Justerat för förvärvad, nettoomsättning senaste 24 mån	0	11 516	15 218
Jämförbar organisk nettoomsättningstillväxt	144 501	118 666	490 350
Organisk nettoomsättningstillväxt (%)	9%	22%	18%

ÅTERKOMMANDE INTÄKTER

Intäkter av årligen återkommande karaktär, avser support- och underhållsintäkter samt abonnemangsentäkter.

TSEK	2024 Jan–mar	2023 Jan–mar	2023 Jan–dec
Abonnemangsentäkter	99 605	73 671	316 313
Supportavtal	6 118	8 378	30 305
Återkommande intäkter	105 773	82 049	346 618

ÅTERKOMMANDE INTÄKTER I FÖRHÅLLANDE TILL RÖRELSEKOSTNADER

Intäkter av årligen återkommande karaktär i förhållande till rörelsens kostnader. Nyckeltalet anses vara väsentligt för branschjämförelse.

TSEK	2024 Jan–mar	2023 Jan–mar	2023 Jan–dec
Återkommande intäkter	105 773	82 049	346 618
Rörelsekostnader	-136 880	-116 809	-464 973
Återkommande intäkter i förhållande till rörelsekostnader	77%	70%	75%

RESULTAT PER AKTIE

Definieras i enlighet med IFRS.

RESULTAT PER AKTIE EFTER UTSPÄDNING

Definieras i enlighet med IFRS.

RÖRELSEMARGINAL, EBIT

Rörelseresultat i förhållande till nettoomsättning. Nyckeltalet redovisas då det ger läsarna av de finansiella rapporterna en möjlighet att översiktligt bedöma lönsamhet i förhållande till omsättning.

TSEK	2024 Jan–mar	2023 Jan–mar	2023 Jan–dec
Rörelseresultat	32 548	28 588	114 568
Nettoomsättning	169 210	144 501	577 116
Rörelsemarginal (%)	19%	20%	20%

RÖRELSERESULTAT, EBIT

Rörelseresultat enligt resultaträkningen.

Lund den 25 april 2024

Nils Olsson
Verkställande Direktör

Denna rapport har inte varit föremål
för revisorernas granskning.

Denna information utgjorde innan offentliggörandet
insiderinformation. Informationen är sådan som Lime
Technologies AB (publ) är skyldigt att offentliggöra
enligt EU:s förordning om marknadsmissbruk
och lagen om värdepappersmarknaden.

Denna rapport har upprättats i både en
svensk och en engelsk version

Framtidsinriktad information

Denna rapport kan innehålla framtidsinriktad information som baseras på koncernledningens nuvarande förväntningar.

Även om ledningen bedömer att förväntningarna som framgår av sådan framtidsinriktad information är rimliga, kan ingen garanti lämnas på att dessa förväntningar kommer att visa sig vara korrekta.

Följaktligen kan framtida utfall variera väsentligt jämfört med vad som framgår i den framtidsinriktade informationen beroende på bland annat ändrade marknadsförutsättningar för Limes produkter och mer generella ändrade förutsättningar såsom ekonomi, marknader och konkurrens, förändringar i lagkrav eller andra politiska åtgärder och variationer i valutakurser.



Finansiell kalender

Samtliga rapporter, årsredovisningar och presentationer finns publicerade på investors.lime-technologies.com. Där kan du också prenumerera på utskick av finansiell information.

25 APRIL 2024

Årsstämma

12 JULI 2024

Delårsrapport Q2 2024

23 OKTOBER 2024

Delårsrapport Q3 2024

FEBRUARI 2025

Bokslutskommuniké 2024

MARS 2025

Årsredovisning 2024

APRIL 2025

Delårsrapport Q1 2025

Kontakt

FÖR YTTERLIGARE INFORMATION KONTAKTA:

CEO Nils Olsson,
telefon +46 8 562 77 603
CFO Maria Wester,
telefon +46 732 04 44 54

Lime Technologies AB (publ)
Organisationsnummer: 556953-2616
www.lime-technologies.com
St Lars väg 46, 222 70 Lund
046-270 48 00

