

# Delårsrapport januari – mars 2022

Lime Technologies AB (publ)

limeD  
CRM with a twist

“Accelererad  
tillväxt med god  
lönsamhet”

## Vd har ordet

Dubblerad  
nettoomsättning på  
våra europeiska  
marknader

Läs mer på s. 3

## Tillväxt

**26%**

Nettoomsättningstillväxt

## Lönsamhet

**26%**

EBITA-marginal

## Återkommande intäkter

**38%**

ARR-tillväxt

# Perioden i sammandrag

## Första kvartalet

- » Nettoomsättningen uppgick till 118,7 Mkr (94,4) vilket innebär en nettoomsättningstillväxt om 26% (11%)
- » Repetitiva intäkter uppgick till 71,9 Mkr (52,2)
- » Kvartalet belastades av jämförelsestörande poster om 0,0 Mkr (0,0) (omvärdering optionsskuld)
- » EBITA uppgick till 30,4 Mkr (26,3) vilket innebär en EBITA marginal om 26% (28%)
- » Justerad EBITA marginal uppgick till 26% (28%)
- » Rörelseresultat, EBIT, uppgick till 21,8 Mkr (21,9)
- » Kassaflöde från den löpande verksamheten uppgick till 29,6 Mkr (24,9)
- » Resultat efter skatt uppgick till 16,2 Mkr (16,8)
- » Resultat per aktie, före utspädning, uppgick till 1,22 kr (1,26) och efter utspädning till 1,22 kr (1,26)
- » Förvärvat resterande 35 % av aktierna i Lime Technologies Gävle AB

NETTO-  
OMSÄTTNING-  
TILLVÄXT  
**26%**

EBITA-  
MARGINAL  
**26%**

ARR  
TILLVÄXT  
**38%**

	2022 Q1	2021 Q4	2021 Q3*	2021 Q2*	2021 Q1	2020 Q4	2020 Q3	2020 Q2	2020 Q1
Nettoomsättning (Mkr)	118,7	113,7	92,8	103,0	94,4	93,1	75,6	85,0	85,0
Repetitiva intäkter (Mkr)	71,9	68,1	64,7	60,9	52,2	50,5	48,5	48,5	46,9
EBITDA (Mkr)	37,6	34,8	32,5	33,1	32,4	36,1	29,8	27,0	28,7
EBITDA (%)	32%	31%	35%	32%	34%	39%	39%	32%	34%
EBITA (Mkr)	30,4	29,2	25,5	26,5	26,3	30,6	24,7	21,8	23,5
EBITA (%)	26%	26%	27%	26%	28%	33%	33%	26%	28%
Justerad EBITA	30,4	29,2	25,5	27,6	26,2	29,3	24,7	21,8	23,5
Justerad EBITA (%)	26%	26%	27%	27%	28%	31%	33%	26%	28%
Rörelseresultat, EBIT (Mkr)*	21,8	19,6	15,9	18,7	21,9	26,3	20,4	17,5	19,1
Rörelseresultat, EBIT (%)*	18%	17%	17%	18%	23%	28%	27%	21%	22%
Resultat per aktie före utspädning (kr)*	1,22	1,14	0,93	1,08	1,26	1,52	1,13	1,00	1,07
Resultat per aktie efter utspädning (kr)*	1,22	1,14	0,93	1,08	1,26	1,52	1,13	1,00	1,07
Kassaflöde från löp. verksamhet (Mkr)	29,6	39,5	12,8	47,4	24,9	46,4	14,2	33,1	25,3

\*) omräknat efter det att förvärsanalysen för Userlike UG uppdaterats.



## Vd:s kommentarer

# Accelererad tillväxt med god lönsamhet



**Vi lämnar det första kvartalet bakom oss med ett starkt inflöde av återkommande intäkter, vilket leder till en accelererad ARR-tillväxt på 38 %. Den totala tillväxten uppgår till 26 %. I januari introducerades ett trettiotal nya kollegor och vi fortsätter med ett högt rekryteringstempo inom alla roller på samtliga marknader. Lönsamheten är fortsatt god och EBITA-marginalen uppgår till 26 %.**

### Framgångsrika kundrelationer som konkurrensmedel

Vårt mål är alltid att hjälpa företag att bli riktigt vassa på kundvård och kundhantering, så de i sin tur kan hjälpa sina kunder på ett riktigt bra sätt. Att våra kunder, däribland Volvofinans Bank och Mälarenergi, vinner priser för bästa kundservice i sina branscher, är därför precis i linje med vår ambition. Med en teknisk plattform som tillåter företag att växa och utvecklas, kan vi leverera ett konstant värde - inte bara vid införandet, utan över tid. Lysande exempel på det är arbetet som gjorts tillsammans med Swedese Möbler AB och Energi Danmark A/S, för att modernisera och förbättra deras befintliga lösningar.

Kundvård som konkurrensmedel har alltid varit viktigt, men i en värld där tjänster och produkter blir mer och mer lika samtidigt som prispressen hårdnar, är riktigt proffsig kundhantering ett sätt att sticka ut. Lyckas vi med detta gör vi inte bara våra kunder framgångsrika utan också livet som slutkund betydligt enklare.

### Ökad fart på våra europeiska marknader

Som vi tidigare nämnt har affärsläget på marknaderna succesivt förbättrats, vilket nu bidrar till en dubblerad nettoomsättning i övriga Europa. Under kvartalet har vi fortsatt att göra många fina affärer, inte minst inom våra branschvertikaler. Vi hälsar bland annat danska Provinord A/S, nederländska Raxtar B.V. och norska Gudbrandsdal Energi AS samt det svenska konsultbolaget Semcon AB välkomna som kunder.

Samtidigt hann vi precis börja jubla åt ländernas återöppnande, när Rysslands invasion av Ukraina lade sig som ett tungt täcke över världen och skapade ny osäkerhet på marknaden. Lime påverkas inte direkt av invasionen då vi inte har någon direkt försäljning till eller någon verksamhet i vare sig Ukraina eller Ryssland. Det pågående kriget påverkar det globala ekonomiska marknadsläget och det är svårt att avgöra vilka konsekvenser detta kommer att få. Marknadsläget har dock förbättrats med den avklingande pandemin och i dagsläget är marknaden för CRM-lösningar god och vi ser inte att händelserna i Ukraina försämrar våra möjligheter att göra affärer.



### **Produktpaketering - vägen till snabbare leveranser och ökat kundvärde**

En tydlig trend på CRM-marknaden är att kunderna i allt högre grad efterfrågar branschspecifika lösningar som kan implementeras på kort tid. Vi jobbar idag med en tydligare paketering för lösningar inriktade på sälj, marknadsföring och ärendehantering, liksom för utvalda branschvertikaler. Det ska hjälpa våra kunder att komma i gång snabbare med precis rätt lösning och ge oss möjlighet att fokusera på den unika twisten - anpassningar som skapar det där avgörande, extra värdet för kunden.

Ytterligare en produktnyhet som skapar stort värde för våra kunder är lanseringen av vår webbchattlösning, Lime Chat. Tack vare ett lyckat integrationsarbete med vårt tyska förvärv Userlike, är de första kunderna nu redo att köra i gång med denna nya funktionalitet som gör det enkelt för företag att kommunicera med sina kunder i alla moderna kanaler.

### **Investering i fortsatt tillväxt**

Sedan flera år tillbaka har vi kunnat erbjuda Lime Go – en fantastisk produkt för säljorganisationer. Samtidigt vet vi att den inte alltid har uppnått sin fulla potential. När vi inte når det resultat vi efterfrågar, måste vi våga bryta mönster. Vi har ett starkt och framgångsrikt maskineri som gjort vår huvudprodukt, Lime CRM, till en av de självklara spelarna på marknaden. Lime Go är en annan typ av produkt och kräver därmed en annan typ av styrning för att nå sin fulla potential. Därför har vi valt att bryta ut Lime Go till ett eget affärsområde. Vi ser redan nu positiva tecken på att detta är rätt väg framåt, genom förbättrad nyförsäljning och ökad takt för rekryteringarna till utvecklingsteamet.

Med allt fler affärer och långsiktig etablering i Europa, högt rekryteringstempo och tydligare erbjudanden, fortsätter vi att leverera långsiktig lönsam tillväxt på en marknad som ständigt möter nya utmaningar.



/Nils Olsson, VD & koncernchef, Lime Technologies



Detta är Lime

# CRM med en twist

Sedan dag ett har vårt mål varit att göra det lätt att skapa riktigt bra kundrelationer. Med drygt 30 års erfarenhet i ryggen har balansen mellan engagemang och teknik gjort oss till en av Nordens ledande leverantörer av CRM (Customer Relationship Management). Nu hjälper vi tusentals företag i Europa att överträffa sina kunders förväntningar. Det är det vi kallar CRM med en twist.

*Affärsidé:*

## En heltäckande SaaS-leverantör för kundvårdslösningar med stark lokal förankring

Lime är en one-stop-shop-organisation med utveckling, försäljning, implementation och support för CRM-system. Det skapar ett konkurrenskraftigt helhetserbjudande och möjliggör effektiva och värdeskapande kundvårdslösningar. Med över 350 anställda finns vi på plats i Sverige, Norge, Danmark, Finland, Nederländerna och Tyskland.

### Utveckling

30 års erfarenhet av att utveckla CRM

### Försäljning

Våra lokala experter guidar kunderna rätt

### Införanden

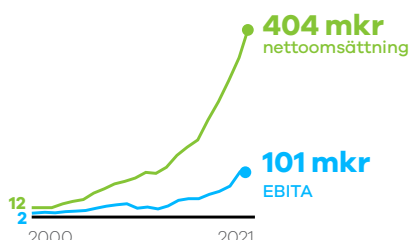
Vi gör 100-tals införanden per år. Vi har sett allt.

### Support

Topprankad, lokal support tillgänglig för alla kunder

## Lång historia av lönsam tillväxt

Lime grundades 1990 och har sedan år 2000 haft en genomsnittlig tillväxttakt om 19 % och en EBITA-marginal om 25 %.



//

We go all in to create a world where every **customer** experience exceeds expectations, making **customers'** lives easier through spot-on software and on-point expertise

//

## Produktportfölj & expertis



Lime CRM är en flexibel, skalbar SaaS-plattform, bestående av en välbeprövad bas av grundfunktionalitet som kombineras med tilläggsmoduler och paketeras för unika branschbehov och arbetsflöden.



Lime Go är en molnbaserad SaaS-tjänst utvecklad för att maximera försäljning inom säljorganisationer. Verktøget ger god kontroll över kommande affärer och är laddat med företagsinformation och kontaktpuppgifter.



Userlike är en webbchatt och Customer Messaging-lösning som förbättrar och förenklar kommunikationen mellan företag och kunder. Genom att samla alla typer av meddelanden i samma inbox möjliggörs en effektiv dialog med kunden i alla moderna kanaler.



Kundvård är mer än bara mjukvara och för att lyckas med implementeringen av nya system krävs beteendeförändring. Via Lime Intenz, hjälper vi företag att stärka en framgångsrik företagskultur, proaktiv säljkultur och ett gott ledarskap.



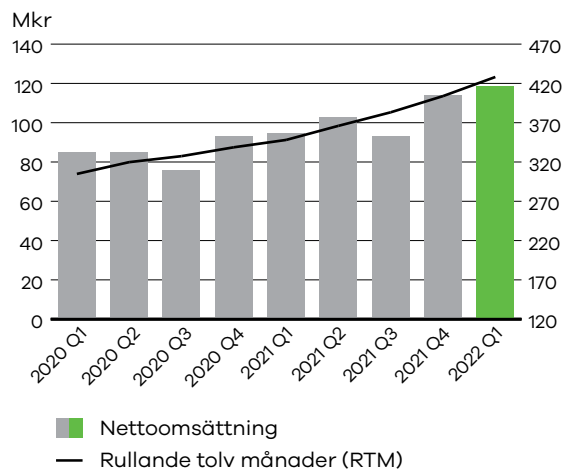
# Lime i sammandrag

Januari-mars 2022

## Omsättning

### Nettoomsättning

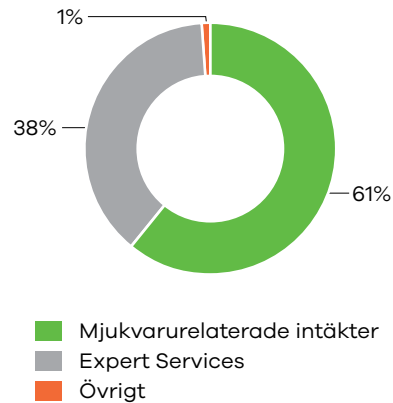
Nettoomsättningen i det första kvartalet 2022 uppgick till 119 Mkr (94) motsvarande en tillväxt på 26% (11). Under kvartalet har de senaste 12 månadernas förvärv bidragit till koncernens omsättning med 12 Mkr (0).



### Fördelning nettoomsättning

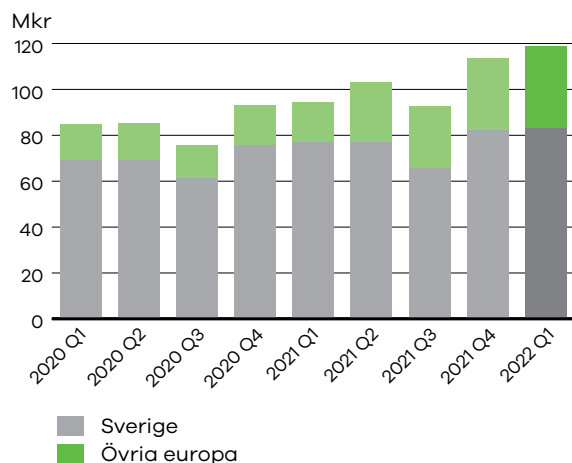
I det första kvartalet 2022 avser 61% (56) av nettoomsättningen intäkter från mjukvara.

Intäkterna från mjukvara ökade med 37% (11) under det första kvartalet 2022 jämfört med det första kvartalet 2021.



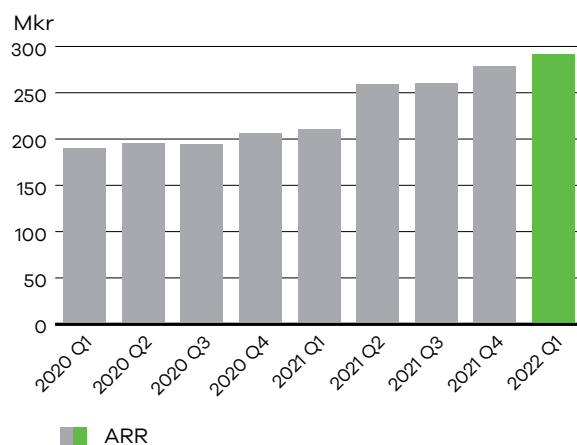
### Nettoomsättning per segment

Nettoomsättningen i det första kvartalet 2022 uppgick till 83 Mkr (77) i Sverige och till 36 Mkr (18) i Övriga Europa. Kvartalets nettoomsättningstillväxt i Sverige uppgick till 9% (11) och i Övriga Europa till 100% (10).



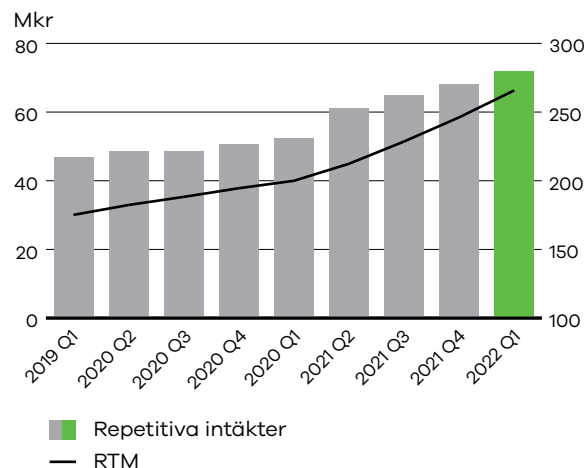
### Annual Recurring Revenue

Årsnormaliserat värde av de repetitiva intäkterna, Annual Recurring Revenue, uppgick vid utgången av det första kvartalet 2022 till 292 Mkr (211). De årsnormaliserade repetitiva intäkterna ökade med 38% (11) jämfört med motsvarande period föregående år.



### Repetitiva intäkter

De repetitiva intäkterna uppgick under det första kvartalet 2022 till 72 Mkr (52), vilket är en ökning med 38% (11) jämfört med motsvarande period föregående år.



### Rörelseresultat

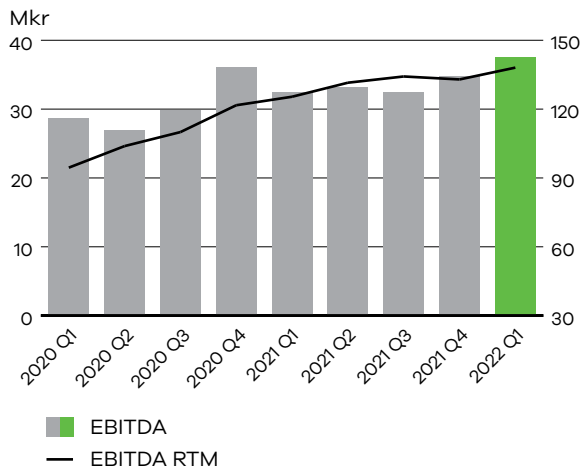
#### EBITDA

Rörelseresultat före avskrivningar, EBITDA, uppgick under det första kvartalet 2022 till 38 Mkr (32) motsvarande en rörelsemarginal före avskrivningar, EBITDA, på 32% (34). Justerat för jämförelsestörande poster uppgick EBITDA i kvartalet till 38 Mkr (32) motsvarande en marginal om 32% (34).

EBITDA i Sverige uppgick till 27 Mkr (26 Mkr) och i Övriga Europa till 10 Mkr (7) i det första kvartalet 2022.

De politiska åtgärderna som vidtogs för att minska spridningen av Covid-19 viruset i slutet av det första kvartalet 2020 återkallades till stora delar under andra halvåret 2021 varvid möjligheterna för resor och andra fysiska försäljningsaktiviteter ökade. Vidare har det möjliggjort att vi kunnat hålla vår traineeutbildning med fysisk närvaro. Jämfört med det första kvartalet 2021 har vi således återigen haft möjlighet att investera i våra kunder och medarbetare.





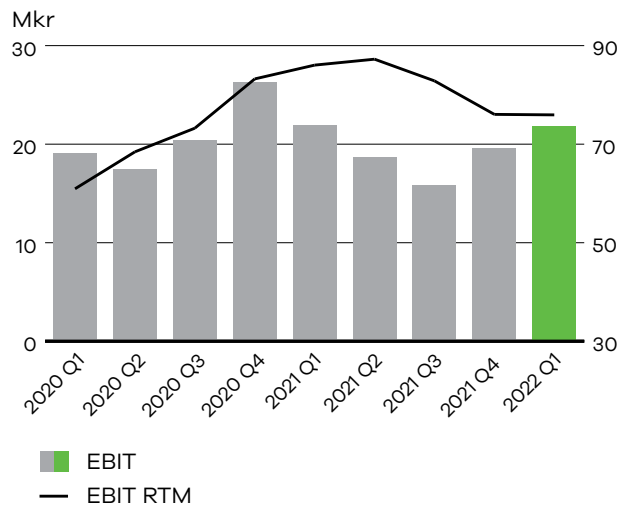
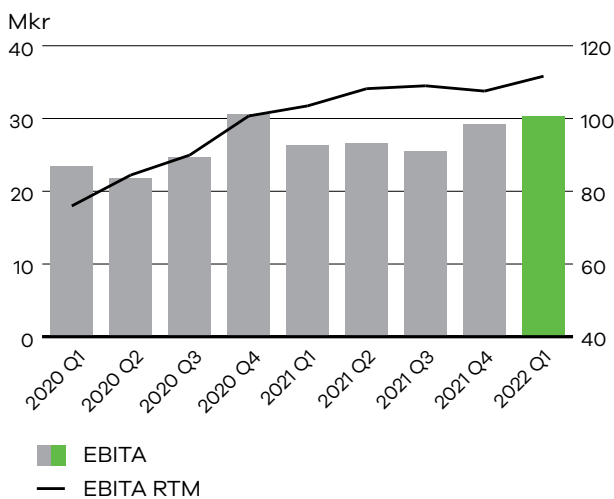
### EBIT

Rörelseresultatet, EBIT, uppgick under det första kvartalet 2022 till 22 Mkr (22) motsvarande en rörelsemarginal på 18% (23). Justerat för jämförelsestörande poster uppgick EBIT under det första kvartalet 2022 till 22 Mkr (22) motsvarande en EBIT marginal om 18% (23).

Avskrivningarna ökar jämfört med motsvarande perioder föregående år med anledning av ökade investeringar i egen utveckling samt avskrivningar på immateriella anläggningstillgångar relaterat till förvärvade dotterbolag.

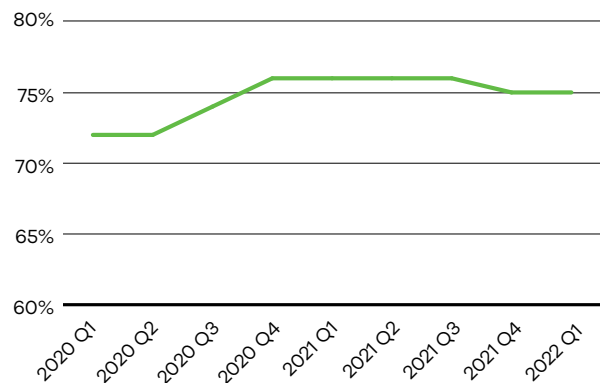
### EBITA

Rörelseresultat före avskrivningar på förvärvade övervärden, EBITA, uppgick under det första kvartalet 2022 till 30 Mkr (26) motsvarande en EBITA marginal på 26% (28). Justerat för jämförelsestörande poster uppgick EBITA under det första kvartalet 2022 till 30 Mkr (26) motsvarande en EBITA marginal om 26% (28).



### Repetitiva intäkter / Rörelsekostnader

De rullande tolv månadernas repetitiva intäkter uppgick till 75% (76) av de rullande tolv månadernas totala kostnader vid utgången av årets första kvartal. Kostnaderna inkluderar jämförelsestörande kostnader.





## Kassaflöde & investeringar

Kassaflödet från den löpande verksamheten uppgick under det första kvartalet 2022 till 29,6 Mkr (24,9).

Investeringar i materiella anläggningstillgångar uppgick under det fjärde kvartalet 2021 till 0,0 Mkr (0,0) exklusive nyttjanderättstillgångar.

Investeringar i immateriella anläggningstillgångar uppgick under kvartalet till 6,0 Mkr (4,8) och består av aktivering av kostnader avseende utvecklingsarbeten av nya teknikplattformar.

Under det första kvartalet 2022 uppgick avskrivningar på aktiverade utvecklingskostnader till 3,9 Mkr (3,2) och avskrivningar på nyttjanderättstillgångar till 3,1 Mkr (2,7).

## Eget kapital & skulder

Koncernens eget kapital uppgick till 161 Mkr (128) vid rapportperiodens utgång.

Koncernens räntebärande skulder uppgick till 277,3 Mkr (92,2) vid periodens utgång inklusive leasingsskuld avseende nyttjanderätter om 27,3 Mkr (25,4) samt skuld för förvärv av Userlike UG, Lime intenz AB och Lime Technologies Gävle AB om 44,4 Mkr (15,2). Totalt har 28,4 Mkr (11,6) av koncernens räntebärande skulder amorterats under kvartalet. Under perioden har checkräkningskredit om 3,9 Mkr utnyttjats. Vid periodens slut uppgick likvida medel till 56,4 Mkr (73,2). Koncernens nettoskuld uppgick till 220,2 Mkr (18,4).

Avtal har under perioden tecknats avseende checkräkningskredit om 25 Mkr.

## Lime Technologies AB:s aktie

Lime Technologies AB (publ) är noterat på Nasdaq Stockholm, Mid Cap, sektorn Teknik.

Totala antalet aktier uppgick vid periodens slut till 13 283 481, varav inga aktier innehågs i eget förvar.

## Finansiella mål

Lime har som målsättning att på medellång sikt uppnå en årlig nettoomsättningstillväxt överstigande 18 procent. Lime har som målsättning att på medellång sikt uppnå en årlig EBITA marginal överstigande 25 procent. Målsättningen avseende kapitalstrukturen är att nettoskulden, exklusive leasingsskulden, i förhållande till EBITDA ska vara mindre än 2,5. Lime avser att dela ut tillgängligt kassaflöde med hänsyn till bolagets skuldsättning och framtida tillväxtpotentialer, inklusive förvärv. Utdelning förväntas motsvara minst 50 procent av nettovinsten.

## Övrigt

### Medarbetare

Vid rapportperiodens slut uppgick antalet anställda till 367 personer (298). Medelantalet anställda under perioden uppgick till 308 personer (254).

### Moderbolaget

Moderbolagets verksamhet är främst inriktad på koncerngemensam förvaltning och finansiering. Förutom koncernens VD och CFO har bolaget inga anställda vid utgången av perioden. Rörelseresultatet i moderbolaget uppgick under det första kvartalet 2022 till -0,8 Mkr (-0,6). Likvida medel uppgick till 0,4 Mkr (1,3) och upplåningen till 200,0 Mkr (49,5).

## Årsstämma 2022

Årsstämman äger rum den 26 april klockan 17:30.

## Utdelningsförslag

Styrelsen föreslår en utdelning om 2,60 kr per aktie, motsvarande 35 Mkr och 59% av årets resultat.

Enligt Limes Finansiella mål förväntas utdelningen motsvara minst 50% av nettovinsten.



## Valberedning

Utifrån riktlinjer beslutade på årsstämman i juni 2020 har följande personer utsetts att ingå i Limes valberedning: Veronica Sandman, representerande Syringa Capital AB (vilket ägs av Erik Syrén) med 10,1 % av aktierna, Emil Hjalmarsson, som ordförande, Grenspecialisten AB, representerande 10,0% av aktierna, Jan Dworsky, Swedbank Robur Fonder AB, representerande 9,6% av aktierna samt Martin Henricsson, adjungerad till valberedningen, styrelsens ordförande. Valberedningen kommer att förbereda förslag till årsstämman 2022 avseende bland annat stämmoderande, styrelseledamöter, styrelseordförande, styrelsens ersättning, revisorer, revisorsarvoden, valberedningens sammansättning och uppgifter inför årsstämman 2023.

## Händelser under och efter rapportperioden

Den samhällskris som uppstod till följd av spridningen av Covid-19-viruset har påverkat konjunkturutvecklingen.

Den makroekonomiska osäkerheten föranledd av Rysslands invasion av Ukraina kan komma att påverka vår verksamhet. I dagsläget ser vi ingen direkt påverkan på Lime men de långsiktiga effekterna är svårbedömda och det går inte att utesluta negativa konsekvenser.

Limes affärsmodell med fokus på abonnemangsförsäljning, och en stor andel repetitiva intäkter, i kombination med en stor kundbas har gjort Lime bättre rustat att möta en lågkonjunktur och påverkan på resultat och ställning i det tredje kvartalet har varit begränsad.

Lime har under rapportperioden avtalet om upptagande av checkräkningskredit om 25 Mkr.

Lime förvärvade de resterande 35% av aktierna i Lime Technologies Gävle AB den 9 februari 2022. Lime Technologies Gävle AB är sedan dess helägt av Lime Technologies Sweden AB.

## Kort om bolaget

### Heltäckande SaaS-leverantör för kundvårdslösningar

Lime har 30 års erfarenhet av CRM ("Customer Relationship Management") och levererar allt från utveckling till support. Bolaget är den enda leverantören med en klar och tydlig strategi att jobba lokalt via en direktkanal och gör hundratals införande varje år.

Affärsmodellen baseras på att erbjuda abonnemangsavtal (Software as a Service eller "SaaS") samt konsulttjänster (Expert Services eller "Experttjänster") för att implementera och kontinuerligt anpassa produkterna utifrån kundspecifika behov och önskemål. Med en stark produktportfölj under ständig utveckling, skapar Lime effektiva lösningar för små, medelstora och lokala organisationer, samt väletablerade branschlösningar inom bolagets industrivertikaler.

Huvudkontoret ligger i Lund och i mars 2022 hade bolaget 367 anställda på nio kontor i Sverige, Norge, Danmark, Finland, Nederländerna och Tyskland.

### Limes kärna och syfte

Limes övergripande kärna och syfte sammanfattas i bolagets "Why Statement", med fokus på kundupplevelser som överträffar förväntningarna.

"We go all in to create a world where every customer experience exceeds expectations, making customers' lives easier through spot-on software and on-point expertise."

## Strategier

### Fortsatt strukturell marknadstillväxt

Lime är en av de ledande CRM-leverantörerna i Norden och bolaget närmar sig långsiktigt övriga Europa på en växande marknad med låg CRM-penetration. Lime har för avsikt att fortsätta stärka sin närvaro på befintliga marknader för att möta behovet av CRM-system och växa organiskt via försäljning av både licenser och tilläggsmoduler.



### Selektiva förvärv

En viktig del av Limes strategi är att aktivt utvärdera strategiska förvärv för att stärka produkterbjudandet, utöka kompetens och resurser i bolaget, växa geografiskt och bredda kundbasen.

### Uppgraderingar och ökad försäljning mot befintlig kundbas

Lime avser att öka såväl intäkter som kundnöjdhet genom ett utvidgat fokus på uppgraderingar från den utgående produkten Lime Easy till mer moderna SaaS-lösningar, samt överföringar från up-frontbetalningar till prenumerationstjänster. Bolaget har även utökade möjligheter att hjälpa befintliga kunder hantera större delar av kundresan via tilläggstjänster för marknadsföring, ärendehantering och sälj, samt närliggande experttjänster.

### Fokus på utvalda vertikaler

Lime fokuserar på anpassade CRM-lösningar till fyra utvalda vertikaler på marknaden: energi, fastighet, partihandel och konsultbolag, till vilka Lime erbjuder en lokal industrispecifik kompetens. I kombination med färdigpaketerade lösningar till respektive vertikal ger detta kunder fördelar i form av flexibla lösningar samt tids- och kostnadsbesparingar.

### Fortsatt utveckling av produktplattformen

För att stärka konkurrenskraften, möta förändrade marknadsbehov och attrahera nya kunder är Limes produktplattform under ständig utveckling. Med en stark marknadsposition, bred kundbas och nära kontakt med kunder har Lime ett starkt utgångsläge för kors- och merförsäljning av nya tjänster och funktioner i syfte att öka försäljningstillväxten och bredda användandet av tjänster och lösningar.

### Framtidsinriktad information

Denna rapport kan innehålla framtidsinriktad information som baseras på koncernledningens nuvarande förväntningar.

Även om ledningen bedömer att förväntningarna som framgår av sådan framtidsinriktad information är rimliga, kan ingen garanti lämnas på att dessa förväntningar kommer att visa sig vara korrekta.

Följaktligen kan framtida utfall variera väsentligt jämfört med vad som framgår i den framtidsinriktade informationen beroende på bland annat ändrade marknadsförutsättningar för Limes produkter och mer generella ändrade förutsättningar såsom ekonomi, marknader och konkurrens, förändringar i lagkrav eller andra politiska åtgärder och variationer i valutakurser.

### Rapporttillfällen

- » Årsstämma hålls den 26 April 2022
- » Delårsrapport 2, 2022, presenteras den 15 juli 2022
- » Delårsrapport 3, 2022, presenteras den 20 oktober 2022

Lund 2022-04-26

Nils Olsson  
*Verkställande Direktör*

### Ytterligare information kan erhållas av:

CEO Nils Olsson, telefon +46 8 562 77 603 eller  
CFO Magnus Hansson, telefon +46 46 270 48 85

Denna rapport har inte varit föremål för revisorernas granskning.

*Denna information utgjorde innan offentliggörandet insiderinformation. Informationen är sådan som Lime Technologies AB (publ) är skyldigt att offentliggöra enligt EU:s förordning om marknadsmissbruk värdepappersmarknaden.*

*Denna rapport har upprättats i både en svensk och en engelsk version.*



# Koncernens nyckeltal

	Q1 2022	Q1 2021	Q1 - Q4 2021
Nettoomsättning (Mkr)	118,7	94,4	403,8
Nettoomsättningstillväxt (%)	26%	11%	19%
Organisk nettoomsättningstillväxt (%)	14%	11%	11%
Repetitiva intäkter (Mkr)	71,9	52,2	246,0
Annual recurring revenue (Mkr)	291,5	211,0	278,9
EBITA (Mkr)	30,4	26,3	107,5
EBITA (%)	26%	28%	27%
EBITDA (Mkr)	37,6	32,4	132,8
EBITDA (%)	32%	34%	33%
Rörelseresultat, EBIT (Mkr)	21,8	21,9	76,0
Rörelsemarginal, EBIT (%)	18%	23%	19%
Jämförelsestörande poster (Mkr)	0,0	0,0	-1,1
Avskrivning nyttjanderättstillgångar (Mkr)	-3,1	-2,7	-11,6
Justerad EBITA (Mkr)	30,4	26,2	108,6
Justerad EBITA (%)	26%	28%	27%
Justerad EBITDA (Mkr)	37,6	32,4	133,9
Justerad EBITDA (%)	32%	34%	33%
Justerad EBIT (Mkr)	21,8	21,9	77,1
Justerad EBIT (%)	18%	23%	19%
Resultat per aktie (kr)	1,22	1,26	4,42
Resultat per aktie efter utspädning (kr)	1,22	1,26	4,42
Nettoskuld (Mkr)	220,2	18,4	238,6
Medelantal anställda (RTM)	308	254	297
Omsättning per anställd (Mkr)	1,4	1,4	1,4
Kassaflöde från den löpande verksamheten per aktie (kr)	2,2	1,9	9,4
Genomsnittligt antal utestående aktier (tusental)	13 283,5	13 283,5	13 283,5

Definition av nyckeltalen framgår på sidan 26-29.



# Koncernens resultaträkning i sammandrag (tkr)

	Q1 2022	Q1 2021	Q1 - Q4 2021
Nettoomsättning	118 666	94 357	403 848
Övriga intäkter	176	53	252
<b>Summa rörelsens intäkter</b>	<b>118 842</b>	<b>94 410</b>	<b>404 100</b>
<i>Rörelsens kostnader</i>			
Kostnad för ersättningar till anställda	-65 743	-52 802	-222 206
Aktiverat arbete för egen räkning	6 031	4 830	20 964
Avskrivningar	-15 746	-10 490	-56 808
Övriga kostnader	-21 569	-14 020	-70 018
Resultat från andelar i intresseföretag	0	0	0
<b>Summa rörelsens kostnader</b>	<b>-97 027</b>	<b>-72 483</b>	<b>-328 068</b>
<b>Rörelseresultat</b>	<b>21 815</b>	<b>21 926</b>	<b>76 031</b>
Finansiella poster	-1 252	-565	-4 697
<b>Resultat efter finansiella poster</b>	<b>20 563</b>	<b>21 361</b>	<b>71 334</b>
Inkomstskatt	-4 398	-4 580	-12 643
<b>Periodens resultat</b>	<b>16 165</b>	<b>16 781</b>	<b>58 691</b>
Resultat hänförligt till:			
Moderföretagets aktieägare	16 165	16 781	58 691
	<b>16 165</b>	<b>16 781</b>	<b>58 691</b>
<b>Övrig information</b>			
Resultat per aktie hänförligt till moderföretagets aktieägare, före utspädning	1,22	1,26	4,42
Resultat per aktie hänförligt till moderföretagets aktieägare, efter utspädning	1,22	1,26	4,42



# Koncernens rapport över totalresultatet (tkr)

	Q1 2022	Q1 2021	Q1 - Q4 2021
<b>Periodens resultat</b>	<b>16 165</b>	<b>16 781</b>	<b>58 691</b>
<b>Övrigt totalresultat</b>			
Poster som kan återföras till resultaträkningen:			
Omvärdering optionsskuld	0	0	-2 307
Omräkningsdifferenser	9 843	106	1 049
Övrigt totalresultat för perioden, netto efter skatt	9 843	106	-1 258
<b>Periodens totalresultat</b>	<b>26 008</b>	<b>16 888</b>	<b>57 433</b>
<b>Periodens totalresultat hänförligt till:</b>			
Moderföretagets aktieägare	26 008	16 888	57 433
	<b>26 008</b>	<b>16 888</b>	<b>57 433</b>



# Koncernens balansräkning i sammandrag (tkr)

	2022-03-31	2021-03-31	2021-12-31
<b>TILLGÅNGAR</b>			
Goodwill	229 210	69 763	222 076
Övriga immateriella anläggningstillgångar	280 984	143 859	281 627
Nyttjanderättstillgångar	27 312	25 447	25 828
Materiella anläggningstillgångar	2 650	2 310	2 791
Övriga finansiella anläggningstillgångar	742	707	700
Uppskjuten skattefordran	11	59	61
<b>Summa anläggningstillgångar</b>	<b>540 909</b>	<b>242 145</b>	<b>533 083</b>
Kundfordringar	63 469	53 267	64 929
Övriga kortfristiga fordringar	9 813	5 582	11 908
Likvida medel	56 373	73 216	55 167
<b>Summa omsättningstillgångar</b>	<b>129 655</b>	<b>132 065</b>	<b>132 004</b>
<b>Summa tillgångar</b>	<b>670 564</b>	<b>374 210</b>	<b>665 087</b>
<b>EGET KAPITAL OCH SKULDER</b>			
<b>Summa eget kapital</b>	<b>161 074</b>	<b>127 728</b>	<b>135 066</b>
<b>SKULDER</b>			
<b>Långfristiga skulder</b>			
Långfristiga räntebärande skulder	150 000	21 384	162 509
Långfristiga leasingskulder	16 043	15 089	17 381
Övriga långfristiga skulder	42 013	2 847	40 294
Uppskjutna skatteskulder	75 110	27 743	74 979
<b>Summa långfristiga skulder</b>	<b>283 166</b>	<b>67 063</b>	<b>295 163</b>
<b>Kortfristiga skulder</b>			
Kortfristiga räntebärande skulder	52 617	40 948	64 189
Checkräkningskredit	3 868	0	0
Kortfristiga leasingskulder	12 736	12 006	10 079
Leverantörsskulder	8 630	4 586	8 028
Övriga kortfristiga skulder	148 473	121 879	152 562
<b>Summa kortfristiga skulder</b>	<b>226 324</b>	<b>179 419</b>	<b>234 858</b>
<b>Summa eget kapital och skulder</b>	<b>670 564</b>	<b>374 210</b>	<b>665 087</b>



# Koncernens rapport över förändringar i eget kapital (tkr)

	Hänförligt till Moderföretagets aktieägare				
	Aktie-kapital	Övrigt till-skjutet kapital	Reserver	Balanserad vinst	Summa eget kapital
<b>Ingående balanser per 1 januari 2021 enligt fastställd balansräkning</b>	<b>531</b>	<b>58 100</b>	<b>-210</b>	<b>52 419</b>	<b>110 840</b>
Periodens resultat				16 781	16 781
Övrigt totalresultat för året			106		106
<b>Summa totalresultat</b>	<b>0</b>	<b>0</b>	<b>106</b>	<b>16 781</b>	<b>16 888</b>
<b>Transaktioner med aktieägare i deras egenskap av ägare</b>					
Utdelning					0
<b>Summa transaktioner med aktieägare</b>	<b>0</b>	<b>0</b>	<b>0</b>	<b>0</b>	<b>0</b>
<b>Utgående balans per 31 mars 2021</b>	<b>531</b>	<b>58 100</b>	<b>-104</b>	<b>69 200</b>	<b>127 728</b>
<b>Ingående balanser per 1 januari 2021 enligt fastställd balansräkning</b>	<b>531</b>	<b>58 100</b>	<b>-210</b>	<b>52 419</b>	<b>110 840</b>
Periodens resultat				58 692	58 692
Övrigt totalresultat för året			-1258		-1258
<b>Summa totalresultat</b>	<b>0</b>	<b>0</b>	<b>-1258</b>	<b>58 692</b>	<b>57 434</b>
<b>Transaktioner med aktieägare i deras egenskap av ägare</b>					
Utdelning				-33 209	-33 209
<b>Summa transaktioner med aktieägare</b>	<b>0</b>	<b>0</b>	<b>0</b>	<b>-33 209</b>	<b>-33 209</b>
<b>Utgående balans per 31 december 2021</b>	<b>531</b>	<b>58 100</b>	<b>-1 468</b>	<b>77 903</b>	<b>135 066</b>
<b>Ingående balanser per 1 januari 2022 enligt fastställd balansräkning</b>	<b>531</b>	<b>58 100</b>	<b>-1 468</b>	<b>77 903</b>	<b>135 066</b>
Periodens resultat				16 165	16 165
Övrigt totalresultat för året			9 843		9 843
<b>Summa totalresultat</b>	<b>0</b>	<b>0</b>	<b>9 843</b>	<b>16 165</b>	<b>26 008</b>
<b>Transaktioner med aktieägare i deras egenskap av ägare</b>					
Utdelning				0	0
<b>Summa transaktioner med aktieägare</b>	<b>0</b>	<b>0</b>	<b>0</b>	<b>0</b>	<b>0</b>
<b>Utgående balans per 31 mars 2022</b>	<b>531</b>	<b>58 100</b>	<b>8 375</b>	<b>94 067</b>	<b>161 074</b>





# Koncernens kassaflödesanalys (tkr)

	Q1 2022	Q1 2021	Q1 - Q4 2021
<b>Kassaflöde från den löpande verksamheten</b>			
Kassaflöde från rörelsen	37 561	32 417	132 863
Förändring rörelsekapital	9 682	-445	11 165
Betald ränta	-1 252	-487	-4 915
Betalda inkomstskatter	-16 413	-6 555	-14 470
<b>Kassaflöde från den löpande verksamheten</b>	<b>29 578</b>	<b>24 930</b>	<b>124 643</b>
<b>Kassaflöde från investeringsverksamheten</b>			
Köp av immateriella anläggningstillgångar	-6 031	-4 830	-20 964
Köp av materiella anläggningstillgångar	0	-374	-1 288
Försäljning av materiella anläggningstillgångar	0	250	665
Förvärvat dotterföretag	0	0	-202 190
Köp av finansiella anläggningstillgångar	-42	-1	-21
Erhållen ränta	0	0	0
<b>Kassaflöde från investeringsverksamheten</b>	<b>-6 073</b>	<b>-4 955</b>	<b>-223 797</b>
<b>Kassaflöde från finansieringsverksamheten</b>			
Utdelning	0	0	-33 209
Upptagna lån	3 868	77	254 804
Amortering av lån	-28 448	-11 591	-132 571
<b>Kassaflöde från finansieringsverksamheten</b>	<b>-24 580</b>	<b>-11 514</b>	<b>89 024</b>
<b>Summa kassaflöde</b>	<b>-1 075</b>	<b>8 461</b>	<b>-10 130</b>
<b>Minskning/ökning av likvida medel</b>			
Likvida medel vid periodens början	55 167	64 662	64 662
Kursdifferens i likvida medel	2 281	94	635
<b>Likvida medel vid årets slut</b>	<b>56 373</b>	<b>73 216</b>	<b>55 167</b>



# Moderbolagets resultaträkning i sammandrag (tkr)

	Q1 2022	Q1 2021	Q1 - Q4 2021
Nettoomsättning	0	0	0
Övriga intäkter	1 471	1 464	5 281
<b>Summa rörelsens intäkter</b>	<b>1 471</b>	<b>1 464</b>	<b>5 281</b>
<i>Rörelsens kostnader</i>			
Kostnad för ersättningar till anställda	-1 800	-1 744	-6 571
Övriga kostnader	-423	-294	-3 023
<b>Summa rörelsens kostnader</b>	<b>-2 223</b>	<b>-2 038</b>	<b>-9 594</b>
<b>Rörelseresultat</b>	<b>-752</b>	<b>-574</b>	<b>-4 313</b>
Finansiella intäkter	0	169	169
Finansiella kostnader	-1 892	-388	-4 223
<b>Resultat efter finansiella poster</b>	<b>-2 644</b>	<b>-794</b>	<b>-8 367</b>
Bokslutsdispositioner	0	0	77 000
Inkomstskatt	542	164	-14 149
<b>Årets resultat</b>	<b>-2 101</b>	<b>-630</b>	<b>54 484</b>



# Moderbolagets rapport över totalresultatet (tkr)

	Q1 2022	Q1 2021	Q1 - Q4 2021
<b>Periodens resultat</b>	<b>-2 101</b>	<b>-630</b>	<b>54 484</b>
<b>Övrigt totalresultat</b>			
Poster som kan återföras till resultaträkningen:			
Omräkningsdifferenser	0	0	0
Övrigt totalresultat för perioden, netto efter skatt	0	0	0
<b>Periodens totalresultat</b>	<b>-2 101</b>	<b>-630</b>	<b>54 484</b>
<b>Periodens totalresultat hänförligt till:</b>			
Moderföretagets aktieägare	-2 101	-630	54 484
	<b>-2 101</b>	<b>-630</b>	<b>54 484</b>



# Moderbolagets balansräkning i sammandrag (tkr)

	2022-03-31	2021-03-31	2021-12-31
<b>TILLGÅNGAR</b>			
Andelar i dotterföretag	353 332	133 360	353 332
<b>Summa anläggningstillgångar</b>	<b>353 332</b>	<b>133 360</b>	<b>353 332</b>
Förutbetalda kostnader och upplupna intäkter	854	347	683
Fordringar hos koncernföretag	0	16 100	0
Övriga kortfristiga fordringar	206	57	56
Likvida medel	399	1 294	27
<b>Summa omsättningstillgångar</b>	<b>1 459</b>	<b>17 798</b>	<b>766</b>
<b>Summa tillgångar</b>	<b>354 791</b>	<b>151 158</b>	<b>354 098</b>
<b>EGET KAPITAL OCH SKULDER</b>			
<i>Bundet eget kapital</i>			
Aktiekapital	531	531	531
<i>Fritt eget kapital</i>			
Överkursfond	5 065	5 065	5 065
Balanserat resultat	99 842	78 567	45 358
Periodens resultat	-2 101	-630	54 485
<b>Summa eget kapital</b>	<b>103 337</b>	<b>83 533</b>	<b>105 439</b>
<b>SKULDER</b>			
<b>Långfristiga skulder</b>			
Långfristiga räntebärande skulder	150 000	21 214	162 500
<b>Summa långfristiga skulder</b>	<b>150 000</b>	<b>21 214</b>	<b>162 500</b>
<b>Kortfristiga skulder</b>			
Kortfristiga räntebärande skulder	50 000	28 286	50 000
Leverantörsskulder	257	312	226
Aktuella skatteskulder	875	9 182	16 522
Skulder till koncernföretag	47 940	6 341	17 180
Övriga skulder	603	792	925
Upplupna kostnader och förutbetalda intäkter	1 779	1 498	1 305
<b>Summa kortfristiga skulder</b>	<b>101 454</b>	<b>46 411</b>	<b>86 158</b>
<b>Summa eget kapital och skulder</b>	<b>354 791</b>	<b>151 158</b>	<b>354 098</b>



# Noter

## 1. Redovisningsprinciper

Lime upprättar sin koncernredovisning enligt International Financial Reporting Standards (IFRS). Delårsrapporten har upprättats i enlighet med IAS 34 Delårsrapportering. Nyheter i redovisningsstandards som trätt i kraft den 1 januari 2022 har inte haft någon väsentlig påverkan på koncernens redovisning per den 31 mars 2022. Koncernen tillämpar, utöver nedan, samma redovisningsprinciper som i årsredovisningen per 2021-12-31.

### Säljoption utställd till ägare utan bestämmande inflytande

Säljoption utställd till ägare utan bestämmande inflytande avser avtal som ger denne rätt att sälja andelar i dotterföretaget till ett fast eller verkligt värde vid en framtida tidpunkt. Det belopp som kan komma att betalas om optionen utnyttjas redovisas som en finansiell skuld till nuvärdet av inlösenpriset av optionen. Efterföljande förändringar i värdet på skulden redovisas i eget kapital då det avser en transaktion med ägare. Om optionen löper ut utan att utnyttjas, bokas skulden bort med motsvarande justering av eget kapital.

### Övriga principer och tillämpningar

I övrigt tillämpar koncernen samma redovisningsprinciper och värderingsmetoder som i den senaste årsredovisningen. Moderbolaget upprättar sin redovisning enligt RFR 2, Redovisning för juridiska personer, samt Årsredovisningslagen och tillämpar samma redovisningsprinciper och värderingsmetoder som i den senaste årsredovisningen.

Lime tillämpar ESMA:s riktlinjer för alternativa nyckeltal (mått som inte definieras enligt IFRS). Definitionerna framgår på sida 24-27.

### Väsentliga uppskattningar & bedömningar

Immateriella tillgångar som har en obestämbar nyttjandeperiod eller immateriella tillgångar som inte är färdiga för användning, skrivs inte av utan prövas årligen avseende eventuellt nedskrivningsbehov. Den nedskrivningsprövning som gjordes vid årsskiftet visade att inget nedskrivningsbehov förelåg.

### Aktiverat arbete för egen räkning

Rörelsens kostnader har under det första kvartalet 2022 reducerats med 6,0 Mkr (4,8) avseende utveckling av egen programvara.

## 2. Risker och osäkerhetsfaktorer

Limekoncernen utsätts i sin verksamhet för allmänna affärsmässiga och finansiella risker. Dessa risker har utförligt beskrivits i bolagets årsredovisning för 2021.

Covid-19 pandemin föranledde under 2020 och 2021 en nedgång i ekonomisk aktivitet. Limes bedömning är att tillväxten i nyförsäljning påverkades negativt. Vi har dock noterat en ökad marknadsaktivitet sedan restriktionerna lättats och till stora delar tagits bort.

Den makroekonomiska osäkerheten föranledd av Rysslands invasion av Ukraina kan komma att påverka vår verksamhet. I dagsläget ser vi ingen direkt påverkan på Lime men de långsiktiga effekterna är svårbedömda och det går inte att utesluta negativa konsekvenser

## 3. Valutapåverkan

Tillgångar och skulder i utländsk valuta omvärderas vid varje balansdag. Värdeförändringen till följd av omvärderingen av rörelserelaterade balansposter redovisas under posterna övriga rörelseintäkter och övriga rörelsekostnader.

Värdeförändring på andra balansposter i utländsk valuta, till exempel likvida medel, redovisas i finansnettot. Rörelsens intäkter och kostnader påverkas också av förändringar i valutakurser. Dessa förändringar påverkar direkt själva intäcks- och kostnadsposten.

Kvartalets nettoomsättning utgörs till 70% av svenska kronor, 17% av euro och 13% av övriga valutor. Rörelsekostnader utgörs till 72% av svenska kronor, 18% av euro, 10% av övriga valutor.



## 4. Förvärv

### Userlike UG

Den 26 april 2021 tecknades avtal om att förvärva aktierna i Userlike UG. Den första delen av förvärvet avsåg 90% av aktierna och rösterna och genomfördes den 30 april 2021.

Limes ägarandel i Userlike UG uppgår vid utgången av räkenskapsperioden till 90 procent. Från den dagen då förvärvet genomfördes och kontrollen övertogs, 30 april 2021, konsolideras det förvärvade bolaget, i sin helhet, i Limekoncernens resultat och balansräkning.

Vidare har optioner ställts ut som ger Lime rätt att förvärva och ägarna av Userlike UG rätt att sälja resterande 10 procent av aktierna senast den 30 September 2023.

Förvärvet av Userlike UG har gett upphov till ett koncernmässigt övervärde på ca 313 Mkr före skatt fördelat på programvara, kundrelationer, varumärke och goodwill. Goodwillen bedöms inte vara skattemässigt avdragsgill och anses

hänförlig till framtida försäljningstillväxt. Bedömd årlig avskrivning på förvärvade övervärden uppgår till ca 21 Mkr. Avskrivningar på förvärvade övervärden har skett med 5,3 Mkr under kvartalet och 14,0 Mkr under 2021.

Under kvartalet har Userlike UG bidragit till koncernens omsättning med 12 Mkr samt med 4 Mkr till rörelseresultatet före avskrivning av förvärvade övervärden.

För mer information om förvärvet av Userlike UG, se årsredovisningen per 2021-12-31.

## 5. Transaktioner med närstående

I förekommande fall har transaktioner med närstående varit till marknadsmässiga villkor.

## 6. Skatt

Skattekostnaden i det första kvartalet 2022 uppgick till 4,4 Mkr (4,6). Skattekostnaden har beräknats utifrån i koncernen gällande skattesituation och resultatutvecklingen i de i koncernen ingående enheterna.

## 9 kvartal i sammandrag

Försäljning per segment, Tkr	Q1 2022	Q4 2021	Q3 2021*	Q2 2021*	Q1 2021	Q4 2020	Q3 2020	Q2 2020	Q1 2020
Sverige	83 059	82 167	65 414	76 713	76 679	75 694	61 120	69 205	68 942
Övriga Europa	35 607	31 513	27 421	26 263	17 678	17 365	14 483	15 832	16 048
<b>Resultaträkning i sammandrag, Tkr</b>									
Nettoomsättning	118 666	113 680	92 835	102 976	94 357	93 059	75 603	85 037	84 990
EBITDA	37 561	34 773	32 519	33 130	32 417	36 067	29 802	27 013	28 677
EBITA	30 367	29 162	25 498	26 536	26 275	30 624	24 704	21 810	23 496
EBIT*	21 815	19 554	15 875	18 676	21 926	26 275	20 355	17 462	19 108
Rörelsemarginal*	18%	17%	17%	18%	23%	28%	27%	21%	22%
<b>Resultat före skatt*</b>	<b>20 563</b>	<b>18 115</b>	<b>14 307</b>	<b>17 551</b>	<b>21 361</b>	<b>25 758</b>	<b>19 417</b>	<b>16 912</b>	<b>17 918</b>

\*) omräknat efter det att förvärvsanalysen för Userlike UG uppdaterats



## Intäkter från avtal med kunder (tkr)

Intäkter per intäktström, Tkr	Q1 2022			Q1 2021		
	Sverige	Övriga Europa	Totalt	Sverige	Övriga Europa	Totalt
Abonnemangsintäkter	39 134	23 216	62 350	33 137	8 880	42 017
Licensintäkter	686	23	709	478	60	538
Supportavtal	8 561	941	9 502	9 232	989	10 221
Expert Services	34 161	11 282	45 443	33 303	7 726	41 029
Övrigt	517	145	662	529	23	552
<b>Nettoomsättning</b>	<b>83 059</b>	<b>35 607</b>	<b>118 666</b>	<b>76 679</b>	<b>17 678</b>	<b>94 357</b>

## Kvartalsvis försäljning

Försäljning, Tkr	Q1 2022	Q4 2021	Q3 2021	Q2 2021	Q1 2021	Q4 2020	Q3 2020	Q2 2020	Q1 2020
Expert Services	45 443	44 079	27 080	40 760	41 029	40 774	26 213	34 839	36 625
Mjukvarurelaterade intäkter*)	72 561	68 413	65 150	61 565	52 772	51 421	48 959	49 713	47 380
Övrigt	662	1 188	605	652	555	864	431	485	985
<b>Summa</b>	<b>118 666</b>	<b>113 680</b>	<b>92 835</b>	<b>102 976</b>	<b>94 356</b>	<b>93 059</b>	<b>75 603</b>	<b>85 037</b>	<b>84 990</b>
Varav repetitiva intäkter	71 852	68 075	64 734	60 943	52 234	50 534	48 468	48 520	46 868
Varav repetitiva intäkter (%)	61%	60%	70%	59%	55%	54%	64%	57%	55%
Nettoomsättningstillväxt (%)	26%	22%	23%	21%	11%	14%	11%	21%	22%
Tillväxt repetitiva intäkter	38%	35%	34%	26%	11%	14%	14%	17%	20%

\*) Med mjukvarurelaterade intäkter avses abonnemangsintäkter, licensintäkter och supportavtal.



# Nyckeltal

Nedan redogörs för koncernens nyckeltal. Några av dessa är definierade i enlighet med IFRS och utöver dessa har koncernen identifierat några ytterligare nyckeltal som ger kompletterande information till bolagets investerare och bolagets ledning, då det möjliggör utvärdering av relevanta trender samt bolagets prestation. Eftersom inte alla företag beräknar finansiella mått på samma sätt, är dessa inte alltid jämförbara med mått som används av andra företag. Dessa finansiella mått ska därför ses som ett komplement till de nyckeltal som definieras enligt IFRS.

## Annual Recurring Revenue

Kvartalets sista månads repetitiva intäkter omräknat till 12 månader. Nyckeltalet indikerar återkommande intäkter under de kommande 12 månaderna baserat på intäkter från befintliga kunder vid periodens utgång. Nyckeltalet är vidare väsentligt för att underlätta branschjämförelse.

Tkr	Q1 2022	Q1 2021
Repetitiva intäkter (kvartal)	71 852	52 234
<b>ARR</b>	<b>291 515</b>	<b>210 984</b>

## Antal utestående aktier

Antal registrerade aktier med avdrag för återköpta aktier, vilka innehas av bolaget vid bokslutstillfället. Begreppet används i första hand för beräkning av nyckeltal, se nedan. Koncernen innehar inga aktier i eget förvar under någon av de rapporterade perioderna. Nyckeltalen har i förekommande fall omräknats efter split som genomfördes i oktober 2018 (1:250).

## EBITA

Rörelseresultat exklusive avskrivningar på förvärvade immateriella anläggningstillgångar. Syftet är att bedöma koncernens operationella aktiviteter. EBITA är ett komplement till rörelseresultatet då det är en indikation på det kassamässiga resultatet från verksamheten.

Tkr	Q1 2022	Q1 2021	Q1 - Q4 2021
Rörelseresultat	21 815	21 926	76 031
Avskrivningar på förvärvade immateriella anläggningstillgångar	8 552	4 349	31 439
<b>EBITA</b>	<b>30 367</b>	<b>26 275</b>	<b>107 470</b>
Nettoomsättning	118 666	94 357	403 848
<b>EBITA (%)</b>	<b>26%</b>	<b>28%</b>	<b>27%</b>

## EBITDA

Rörelseresultat exklusive avskrivningar på materiella och immateriella anläggningstillgångar. Syftet är att bedöma koncernens operationella aktiviteter. EBITDA är ett komplement till rörelseresultatet.

Tkr	Q1 2022	Q1 2021	Q1 - Q4 2021
Rörelseresultat	21 815	21 926	76 031
Avskrivningar	15 746	10 490	56 808
<b>EBITDA</b>	<b>37 561</b>	<b>32 417</b>	<b>132 839</b>
Nettoomsättning	118 666	94 357	403 848
<b>EBITDA (%)</b>	<b>32%</b>	<b>34%</b>	<b>33%</b>





## Finansiella tillgångar

Långfristiga och kortfristiga finansiella fordringar samt likvida medel. Begreppet finansiella tillgångar används vid tillämpning av IFRS 9. Nyckeltalet används för att beräkna nettoskuden.

Tkr	2022-03-31	2021-03-31	2021-12-31
Övriga finansiella anläggningstillgångar	742	707	700
Likvida medel	56 373	73 216	55 167
<b>Finansiella tillgångar</b>	<b>57 115</b>	<b>73 923</b>	<b>55 867</b>

## Justerad EBIT

Rörelseresultat enligt resultaträkningen exklusive jämförelsestörande poster. Måttet är ett komplement till rörelseresultatet justerat för påverkan av jämförelsestörande poster. Syftet är att visa rörelseresultatet exklusive poster som stör jämförelsen med andra perioder.

Tkr	Q1 2022	Q1 2021	Q1 - Q4 2021
EBIT	21 815	21 926	76 031
Jämförelsestörande poster	0	-27	1 082
<b>Justerad EBIT</b>	<b>21 815</b>	<b>21 899</b>	<b>77 113</b>
Nettoomsättning	118 666	94 357	403 848
<b>Justerad EBIT (%)</b>	<b>18%</b>	<b>23%</b>	<b>19%</b>

## Justerad EBITA

Justerad EBITA visar EBITA justerat för påverkan av jämförelsestörande poster. Syftet är att visa EBITA exklusive poster som stör jämförelsen med andra perioder.

Tkr	Q1 2022	Q1 2021	Q1 - Q4 2021
EBITA	30 367	26 275	107 470
Jämförelsestörande poster	0	-27	1 082
<b>Justerad EBITA</b>	<b>30 367</b>	<b>26 247</b>	<b>108 553</b>
Nettoomsättning	118 666	94 357	403 848
<b>Justerad EBITA (%)</b>	<b>26%</b>	<b>28%</b>	<b>27%</b>

## Justerad EBITDA

Justerad EBITDA visar EBITDA justerat för påverkan av jämförelsestörande poster. Syftet är att visa EBITDA exklusive poster som stör jämförelsen med andra perioder.

Tkr	Q1 2022	Q1 2021	Q1 - Q4 2021
EBITDA	37 561	32 417	132 839
Jämförelsestörande poster	0	-27	1 082
<b>Justerad EBITDA</b>	<b>37 561</b>	<b>32 389</b>	<b>133 921</b>
Nettoomsättning	118 666	94 357	403 848
<b>Justerad EBITDA (%)</b>	<b>32%</b>	<b>34%</b>	<b>33%</b>

## Jämförelsestörande poster

Avser poster som särredovisas då de är av väsentlig karaktär, försvårar jämförelsesyftet och anses främmande från den ordinarie kärnverksamheten. Exempelvis förvävsrelaterade poster, kostnader för börsnotering eller omstruktureringposter.

Tkr	Q1 2022	Q1 2021	Q1 - Q4 2021
Förvävsrelaterade kostnader	0	0	-1 110
Nedskrivning optionsskuld	0	27	27
<b>Jämförelsestörande poster</b>	<b>0</b>	<b>27</b>	<b>-1 082</b>

## Kassaflöde från den löpande verksamheten per aktie

Kassaflöde från den löpande verksamheten i förhållande till genomsnittligt antal utestående aktier. Ger läsare av de finansiella rapporterna möjlighet att jämföra kassaflödet från den löpande verksamheten per aktie. Antalet aktier har omräknats efter split i oktober 2018, 1:250.

Tkr	Q1 2022	Q1 2021	Q1 - Q4 2021
Kassaflöde från löp. verksamhet	29 578	24 930	124 643
Antal aktier (T st)	13 283	13 283	13 283
<b>Kassaflöde från löpande verksamhet per aktie (kr)</b>	<b>2,23</b>	<b>1,88</b>	<b>9,38</b>



## Nettoomsättningstillväxt

Nyckeltalet visar den procentuella ökningen av nettoomsättning i förhållande till motsvarande period föregående år. Nyckeltalet bedöms väsentligt för en koncern i en tillväxtbransch.

Tkr	Q1 2022	Q1 2021	Q1 - Q4 2021
Nettoomsättning, perioden	118 666	94 357	403 848
Nettoomsättning, motsvarande period fg år	94 357	84 990	338 689
<b>Nettoomsättningstillväxt</b>	<b>26%</b>	<b>11%</b>	<b>19%</b>

## Nettoskuld

Långfristiga och kortfristiga räntebärande skulder reducerat med finansiella tillgångar. Syftet är att visa koncernens faktiska skuldsättning.

Tkr	2022-03-31	2021-03-31	2021-12-31
Räntebärande långfristiga skulder	150 000	21 384	162 509
Långfristiga leasingskulder	16 043	15 089	17 381
Övriga långfristiga skulder	42 013	2 847	40 294
Räntebärande kortfristiga skulder	52 617	40 948	64 189
Checkräkningskredit	3 868	0	0
Kortfristiga leasingskulder	12 736	12 006	10 079
Finansiella tillgångar	-57 115	-73 923	-55 867
<b>Nettoskuld</b>	<b>220 162</b>	<b>18 351</b>	<b>238 585</b>

## Medelantal anställda

Medelantalet anställda avser antalet anställda de senaste 12 månaderna i förhållande till normal årsarbetstid. Nyckeltalet anges för att visa hur väl en av koncernens nyckelprocesser, rekrytera och veckla personal, utvecklas över tid.

## Nettoomsättning per anställd

Anger rullande 12 månaders nettoomsättning i förhållande till genomsnittligt antalet anställda de senaste 12 månaderna. Nyckeltalet anses vara väsentligt för branschjämförelse.

Tkr	Q2 2021 - Q1 2022	Q2 2020 - Q1 2021
Nettoomsättning, RTM	428 157	348 056
Antal anställda, RTM	308	254
<b>Nettoomsättning per anställd</b>	<b>1 389</b>	<b>1 372</b>

## Organisk nettoomsättningstillväxt

Anger nettoomsättningstillväxt justerad för förvärv de senaste 12 månaderna. Förvärvade bolag räknas in i organisk tillväxt när de varit del av Limekoncernen i fyra kvartal. Nyckeltalet används för analys av underliggande nettoomsättningstillväxt.

Tkr	Q1 2022	Q1 2021	Q1 - Q4 2021
Nettoomsättning, perioden	118 666	94 357	403 848
Förvärvad, nettoomsättning senaste 12 mån	-11 516	0	-29 221
<b>Organisk nettoomsättning</b>	<b>107 150</b>	<b>94 357</b>	<b>374 626</b>
Organisk nettoomsättning, motsvarande period föregående år	94 357	80 360	323 369
Justerat för förvärvad, nettoomsättning senaste 24 mån	0	4 630	15 320
<b>Jämförbar organisk nettoomsättningstillväxt</b>	<b>94 357</b>	<b>84 990</b>	<b>338 689</b>
<b>Organisk nettoomsättningstillväxt (%)</b>	<b>14%</b>	<b>11%</b>	<b>11%</b>



### Repetitiva intäkter

Intäkter av årligen återkommande karaktär, avser support- och underhållsintäkter samt abonnemangsintäkter.

Tkr	Q1 2022	Q1 2021	Q1 - Q4 2021
Abonnemangs-intäkter	62 350	42 018	206 479
Supportavtal	9 502	10 216	39 507
<b>Repetitiva intäkter</b>	<b>71 852</b>	<b>52 234</b>	<b>245 986</b>

### Repetitiva intäkter i förhållande till rörelsekostnader

Intäkter av årligen återkommande karaktär i förhållande till rörelsens kostnader. Nyckeltalet anses vara väsentligt för branschjämförelse.

Tkr	Q1 2022	Q1 2021	Q1 - Q4 2021
Repetitiva intäkter	71 852	52 234	245 986
Rörelse-kostnader	-97 027	-72 483	-328 068
<b>Repetitiva intäkter i förh. till rörelse-kostnader</b>	<b>74%</b>	<b>72%</b>	<b>75%</b>

### Resultat per aktie

Definieras i enlighet med IFRS.

### Resultat per aktie efter utspädning

Definieras i enlighet med IFRS.

### Rörelsemarginal, EBIT

Rörelseresultat i förhållande till nettoomsättning. Nyckeltalet redovisas då det ger läsarna av de finansiella rapporterna en möjlighet att översiktligt bedöma lönsamhet i förhållande till omsättning.

TKR	Q1 2022	Q1 2021	Q1 - Q4 2021
Rörelseresultat	21 815	21 926	76 031
Nettoomsättning	118 666	94 357	403 848
<b>Rörelse-marginal</b>	<b>18%</b>	<b>23%</b>	<b>19%</b>

### Rörelseresultat, EBIT

Rörelseresultat enligt resultaträkningen.



## Följ Lime

Samtliga rapporter, årsredovisningar och presentationer finns publicerade på [investors.lime-technologies.com](https://investors.lime-technologies.com). Där kan du också prenumerera på utskick av finansiell information.

<b>26 april 2022</b>	Årsstämma
<b>15 juli 2022</b>	Delårsrapport kvartal 2
<b>20 oktober 2022</b>	Delårsrapport kvartal 3
<b>Februari 2023</b>	Bokslutskommuniké



**Lime Technologies AB (publ)**  
Organisationsnummer: 556953-2616  
[www.lime-technologies.com](https://www.lime-technologies.com)  
St Lars väg 46, 222 70 Lund  
046-270 48 00