

Delårsrapport januari – mars 2021

Lime Technologies AB (publ)

Första kvartalet

- Nettoomsättningen uppgick till 94,4 Mkr (85,0) vilket innebär en nettoomsättningstillväxt om 11% (22%)
- Organisk nettoomsättningstillväxt uppgick till 11% (15%)
- Repetitiva intäkter uppgick till 52,2 Mkr (46,9)
- Kvartalet påverkades av jämförelsestörande poster om 0,0 Mkr (0,0).
- EBITA uppgick till 26,3 Mkr (23,5) vilket innebär en EBITA marginal om 28% (28%)
- Justerad EBITA marginal uppgick till 28% (28%)
- Rörelseresultat, EBIT, uppgick till 21,9 Mkr (19,1)
- Kassaflöde från den löpande verksamheten uppgick till 24,9 Mkr (25,3)
- Resultat efter skatt uppgick till 16,8 Mkr (14,2)
- Resultat per aktie, före utspädning, uppgick till 1,26 kr (1,07) och efter utspädning till 1,26 kr (1,07)
- Förvärvat 90% av Userlike UG efter rapportperiodens utgång
- Lime har avtalat om upptagande av nytt banklån om 250 Mkr samt lösen av befintligt banklån om 50 Mkr efter rapportperiodens utgång
- Beslutat att etablera Lime i Tyskland

VD:s kommentarer

Förvärv och etablering i Tyskland

Under första kvartalet har vi arbetat vidare med vår tigerstrategi – att anfalla när faran dyker upp genom fortsatta investeringar. Parallellt med ordinarie verksamhet har vi också förvärvat det snabbväxande SaaS-bolaget Userlike och bestämt oss för etablering i Tyskland.

Tillväxten under det första kvartalet 2021 blev 11 %, varav organisk tillväxt var 11 % jämfört med samma period föregående år. Verksamheten i Sverige fortsätter att fungera bra trots pandemin och nådde 11 % tillväxt. Övriga Norden och Nederländerna fortsätter däremot att vara mer påverkade av strikta restriktioner och växte enbart 10 %.

Trots att länderna utanför Sverige haft lägre tillväxt, på grund av pandemin, och vi kontinuerligt investerat mycket i försäljning, marknadsföring och produktutveckling, har lönsamheten fortsatt att vara stark. I första kvartalet blev den justerade EBITA-marginalen 28 %, vilket är i samma nivå som föregående år.

Bättre affärsklimat

Samtidigt som tillväxten utanför Sverige blev lägre än vad vi förväntat under första kvartalet, ser vi en trend där affärsklimatet fortsätter att förbättras. Under första kvartalet hade vi en god tillväxt i orderingången jämfört med föregående år. Vi har också vunnit ett flertal större nya affärer, inte minst inom våra fokusvertikaler och i Norge, Finland och Danmark. Vi välkomnar bland annat Ikano Bostadsutveckling och Ikano bolig A/S som nya fastighetskunder, Fjordkraft AS och Bodens Energi som nya energikunder samt Lena Maskin AS, Koja Oy och Avfallsteknik som nya parthandelskunder. Inom ärendehantering vann vi en offentlig upphandling till Nacka Kommun värd 5 MSEK.



Samtidigt som tillväxten utanför Sverige blev lägre än vad vi förväntat under första kvartalet, ser vi en trend där affärsklimatet fortsätter att förbättras. Under första kvartalet hade vi en god tillväxt i orderingången jämfört med föregående år.

Förvärv av tyska Userlike

Vi är också glada över att kunna meddela att vi idag har ingått avtal om att förvärva det snabbväxande SaaS-bolaget Userlike, tyska marknadsledare inom Unified Messaging. Userlike har 35 medarbetare och 4 MEUR i ARR. De har haft en stabil tillväxt på ca 30 % per år sedan 2014.

Userlike grundades 2011 med visionen att förbättra och förenkla kommunikationen mellan företag och deras kunder. Genom att samla inkommande meddelande – webbchat, Facebook messenger, Whatsapp, LinkedIn etc – på samma ställe, kan företagen finnas där kunden är och erbjuda omedelbar service. Förvärvet av Userlike ger oss en förstärkt leveranskapacitet genom hela CRM-kedjan, då denna typ av funktionalitet skapar ett stort värde för såväl leadgenererande aktiviteter som kundvård och support.

Userlike kommer att fortsätta att drivas som ett eget bolag inom Limekoncernen. Produkten kommer att säljas separat under Userlikes varumärke. Funktionaliteten kommer även att integreras med Limes CRM-lösningar och erbjudas som add-ons under Limes varumärke.

Nytt kontor i Tyskland

Förvärvet av Userlike ligger även i linje med Limes uttalade strategi att expandera till nya europeiska marknader. Med sitt huvudkontor i Köln erbjuder Userlike en naturlig ingång till den tyska marknaden. I augusti i år kommer Lime därför att öppna ett nytt kontor i Köln, med fokus på att sälja Limes CRM-lösningar.

Rekryteringen av en lokal säljchef och säljare kommer att påbörjas omgående och den tyska verksamheten ska under 2021 primärt fokusera på att etablera sig inom våra fokusvertikaler fastighet, energi, partihandel och konsult.

Överlämning

Efter 20 år av operativt arbete är det nu dags för mig att lämna över stafettpipen till vår nya koncernchef, Nils Olsson. Jag är stolt över vad vi på Lime tillsammans har åstadkommit – en genomsnittlig tillväxt på 19% per år med 25 % EBITA-marginal är unikt.

Ofta får jag frågan varför vi på Lime har lyckats och varför jag har stannat så länge. Det enkla svaret på båda frågorna är människorna runtomkring mig, såväl kollegor som kunder. Jag har fått möjligheten att driva Lime tillsammans med mina bästa vänner, som ständigt stöttat och utmanat mig att utvecklas. Jag är otroligt imponerad av mina kollegors engagemang och fokus på att ständigt leverera högt värde till våra kunder. Tack för att jag har fått vara en del av laget!

Under mina år på Lime har vi tillsammans fått förtroendet från fler än 5 000 kunder inom de flesta möjliga och omöjliga branscher. Att jag har fått lära mig hur dessa företag arbetar med försäljning och kundvård, samtidigt som jag har fått vara med och utveckla deras arbetssätt, har varit väldigt stimulerande. Tack alla ni för att ni har valt att arbeta tillsammans med oss på Lime!

Om årsstämman tycker det är lämpligt hoppas jag kunna träda in i en ny roll i Limes styrelse. Jag har inga planer att lämna bolaget helt, utan vill vara nära verksamheten och stötta det så mycket som möjligt. Det har jag gjort i 20 år – och hoppas på 20 år till.

Trots att vi är stolta över det vi har åstadkommit är vi inte nöjda. Förvärvet av Userlike och beslutet om etablering i Tyskland är ett bra exempel på detta. Som tillväxtbolag ska vi alltid sträva efter att bli bättre. Med Nils får vi en fantastisk ledare som tillsammans med ett exceptionellt lag kommer lyfta oss till nästa nivå.

Over and out!

/Erik Syrén, VD & koncernchef, Lime Technologies



Förvärvet av Userlike ligger i linje med Limes uttalade strategi för expansion till nya europeiska marknader. Med sitt huvudkontor i Köln erbjuder Userlike en naturlig ingång till den tyska marknaden.

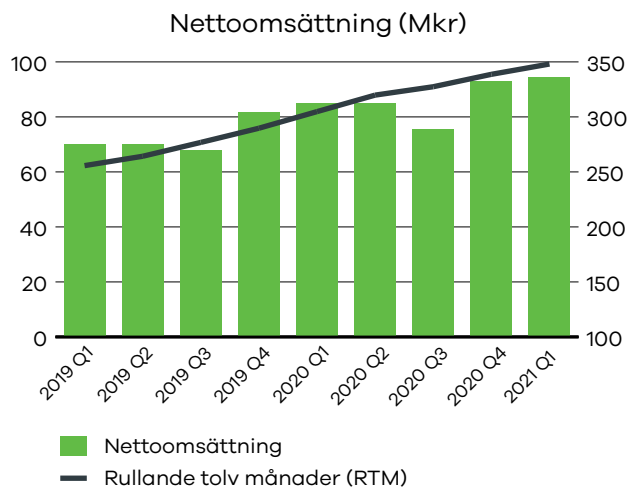
Nils Olsson, tillträdande VD & koncernchef



Lime i sammandrag

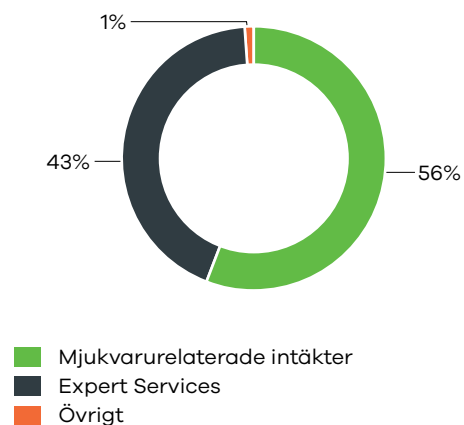
	2021 Q1	2020 Q4	2020 Q3	2020 Q2	2020 Q1	2019 Q4	2019 Q3	2019 Q2	2019 Q1
Nettoomsättning (Mkr)	94,4	93,1	75,6	85,0	85,0	81,8	68,0	70,0	69,9
Repetitiva intäkter (Mkr)	52,2	50,5	48,5	48,5	46,9	44,3	42,5	41,3	39,1
EBITDA (Mkr)	32,4	36,1	29,8	27,0	28,7	24,4	23,7	17,6	17,9
EBITDA (%)	34%	39%	39%	32%	34%	30%	35%	25%	26%
EBITA (Mkr)	26,3	30,6	24,7	21,8	23,5	19,9	19,2	13,3	13,5
EBITA (%)	28%	33%	33%	26%	28%	24%	28%	19%	19%
Justerad EBITA	26,2	29,3	24,7	21,8	23,5	19,9	19,3	13,8	13,8
Justerad EBITA (%)	28%	31%	33%	26%	28%	24%	28%	20%	20%
Rörelseresultat, EBIT (Mkr)	21,9	26,3	20,4	17,5	19,1	16,3	15,6	10,0	10,2
Rörelseresultat, EBIT (%)	23%	28%	27%	21%	22%	20%	23%	14%	15%
Resultat per aktie före utspädning (kr)	1,26	1,52	1,13	1,00	1,07	0,91	0,91	0,56	0,56
Resultat per aktie efter utspädning (kr)	1,26	1,52	1,13	1,00	1,07	0,91	0,91	0,56	0,56
Kassaflöde från löp. verksamhet (Mkr)	24,9	46,4	14,2	33,1	25,3	29,0	14,6	21,2	9,4

Omsättning



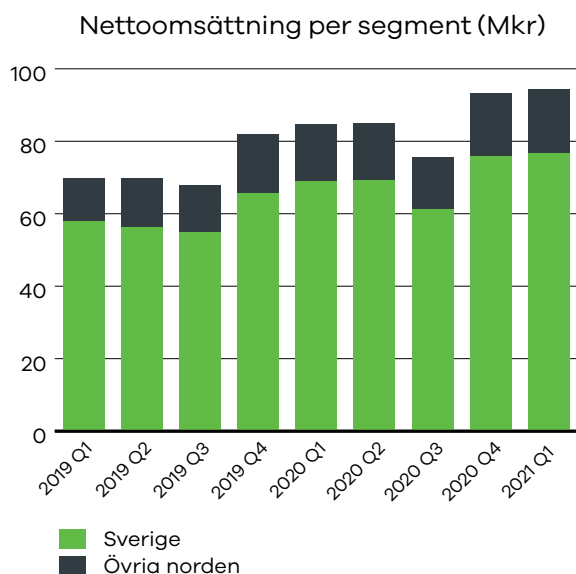
Nettoomsättningen i det första kvartalet 2021 uppgick till 94 Mkr (85) motsvarande en tillväxt på 11% (22). Under kvartalet har de senaste 12 månadernas förvärv bidragit till koncernens omsättning med 0 Mkr (5).

Fördelning nettoomsättning Q1 2021

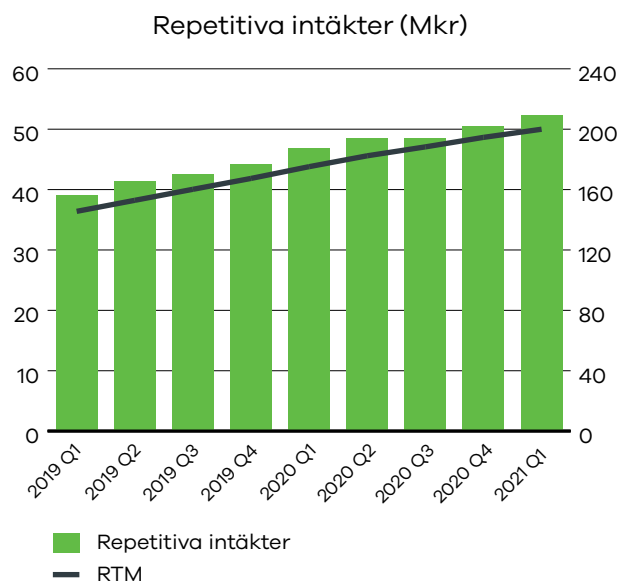


I det första kvartalet 2021 avser 56% (56) av nettoomsättningen intäkter från mjukvara.

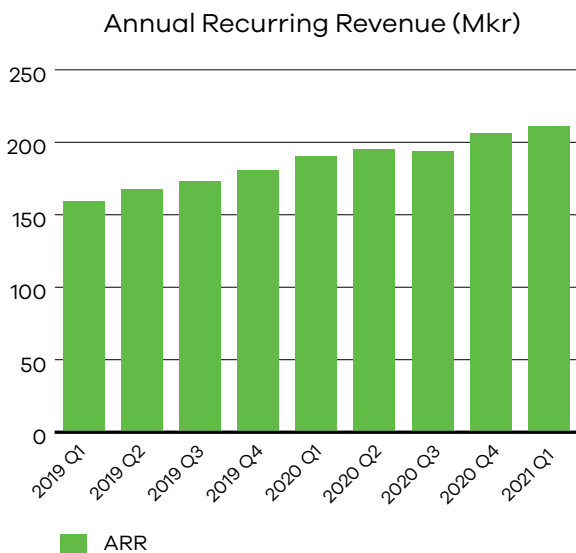
Intäkterna från mjukvara ökade med 11% (14) under det första kvartalet 2021 jämfört med det första kvartalet 2020.



Nettoomsättningen i det första kvartalet 2021 uppgick till 77 Mkr (69) i Sverige och till 18 Mkr (16) i Övriga Europa. Kvartalets nettoomsättningstillväxt i Sverige uppgick till 11% (19) och i Övriga Europa till 10% (33).

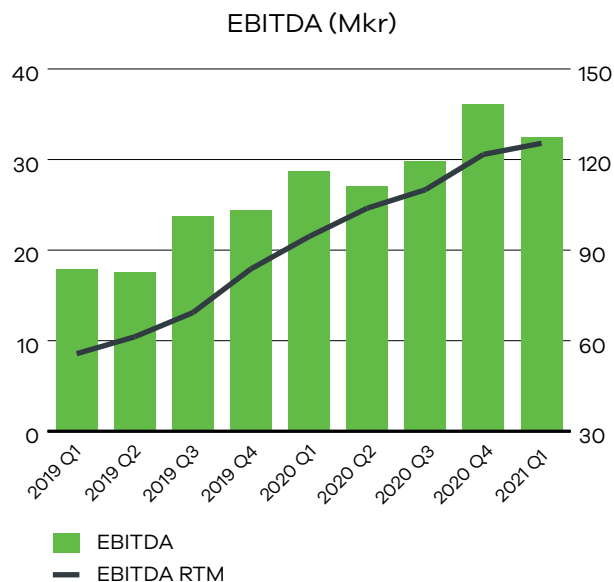


De repetitiva intäkterna uppgick under det första kvartalet 2021 till 52 Mkr (47), vilket är en ökning med 11% (20) jämfört med motsvarande period föregående år.



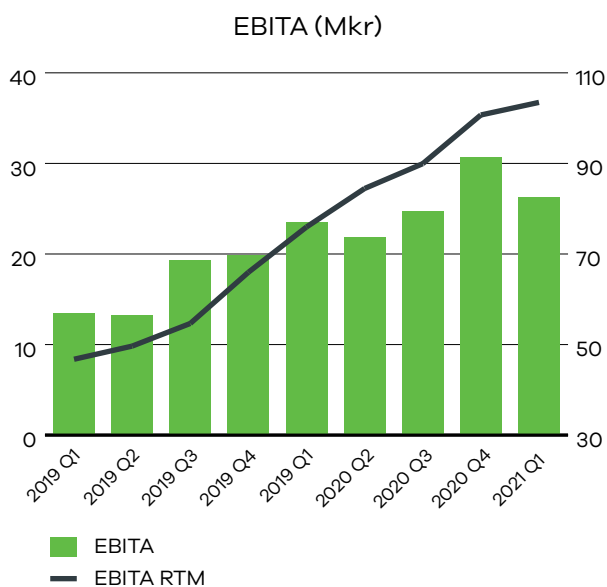
Årsnormaliserat värde av de repetitiva intäkterna, Annual Recurring Revenue, uppgick vid utgången av det första kvartalet 2021 till 211 Mkr (190). De årsnormaliserade repetitiva intäkterna ökade med 11% (19) jämfört med motsvarande period föregående år.

Rörelseresultat



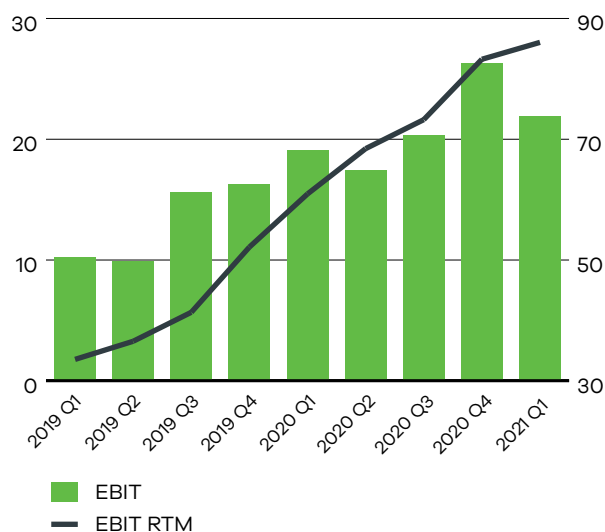
Rörelseresultat före avskrivningar, EBITDA, uppgick under det första kvartalet 2021 till 32 Mkr (29) motsvarande en rörelsemarginal före avskrivningar, EBITDA, på 34% (34). Justerat för jämförelsestörande poster uppgick EBITDA i kvartalet till 32 Mkr (29) motsvarande en marginal om 34% (34).

Från och med slutet av det första kvartalet 2020 har de politiska åtgärderna som vidtagits för att minska spridningen av Covid-19 viruset reducerat möjligheterna för resor och andra fysiska försäljningsaktiviteter. Dessa begränsningar har inneburit minskade kostnader för Lime under 2020 och 2021.



Rörelseresultat före avskrivningar på förvärvade övervärden, EBITA, uppgick under det första kvartalet 2021 till 26 Mkr (23) motsvarande en EBITA marginal på 28% (28). Justerat för jämförelsestörande poster uppgick EBITA under det första kvartalet 2021 till 26 Mkr (23) motsvarande en EBITA marginal om 28% (28).

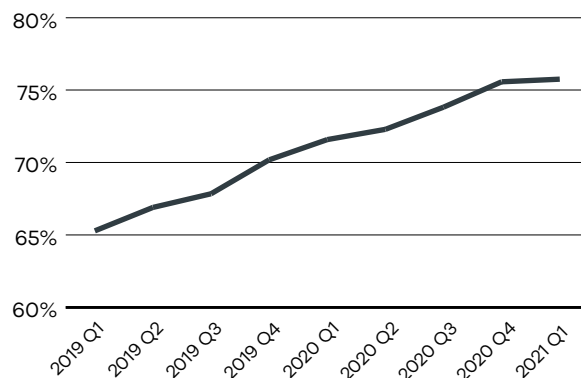
EBIT (Mkr)



Rörelseresultatet, EBIT, uppgick under det första kvartalet 2021 till 22 Mkr (19) motsvarande en rörelsemarginal på 23% (23). Justerat för jämförelsestörande poster uppgick EBIT under det första kvartalet 2021 till 22 Mkr (19) motsvarande en EBIT marginal om 23% (23).

Avskrivningarna ökar jämfört med motsvarande perioder föregående år med anledning av ökade investeringar i egen utveckling samt avskrivningar på immateriella anläggningstillgångar relaterat till förvärvade dotterbolag.

Repetitiva intäkter / Rörelsekostnader (%)



De rullande tolv månadernas repetitiva intäkter uppgick till 76% (72) av de rullande tolv månadernas totala kostnader vid utgången av årets första kvartal. Kostnaderna inkluderar jämförelsestörande kostnader.

Övriga kostnader har under det första kvartalet varit något lägre än normalt som en följd av införda restriktioner med anledning av Covid-19 pandemin.

Kassaflöde & investeringar

Kassaflödet från den löpande verksamheten uppgick under det första kvartalet 2021 till 24,9 Mkr (25,3).

Investeringar i materiella anläggningstillgångar uppgick under det första kvartalet 2021 till 0,0 Mkr (0,0) exklusive leasade fordon och nyttjanderättstillgångar. Investeringar i immateriella anläggningstillgångar uppgick under kvartalet till 4,8 Mkr (4,6) och består av aktivering av kostnader avseende utvecklingsarbeten av nya teknikplattformar.

Under det första kvartalet 2021 uppgick avskrivningar på aktiverade utvecklingskostnader till 3,2 Mkr (2,6) och avskrivningar på nyttjanderättstillgångar till 2,7 Mkr (2,3).

Eget kapital & skulder

Koncernens eget kapital uppgick till 128 Mkr (82).

Koncernens räntebärande skulder uppgick till 92,2 Mkr (112,9) vid periodens utgång inklusive leasingsskuld avseende nyttjanderätter om 25,4 Mkr (13,9) samt skuld för förvärv av More intenz och janjoo om 15,2 Mkr (18,2). Totalt har 11,6 Mkr (9,6) av koncernens räntebärande skulder amorterats under kvartalet. Vid periodens slut uppgick likvida medel till 73,2 Mkr (34,3). Koncernens nettoskuld uppgick till 18,4 Mkr (78,1).

Avtalet om den tillfälliga checkräkningskrediten om 25 Mkr upphörde den 31 december 2020. Checkkrediten utnyttjades inte.

Lime Technologies AB:s aktie

Lime Technologies AB (publ) är noterat på Nasdaq Stockholm, Mid Cap, sektorn Teknik.

Totala antalet aktier uppgick vid periodens slut till 13 283 481, varav inga aktier innehåller i eget förvar. Historiska nyckeltal har omräknats för att ta hänsyn till split (1:250) som genomfördes i oktober 2018.

Finansiella mål

Lime har som målsättning att på medellång sikt uppnå en årlig nettoomsättningstillväxt överstigande 18 procent. Lime har som målsättning att på medellång sikt uppnå en årlig EBITA marginal överstigande 25 procent. Målsättningen avseende kapitalstrukturen är att nettoskulden, exklusive leasingskulden, i förhållande till EBITDA ska vara mindre än 2,5. Lime avser att dela ut tillgängligt kassaflöde med hänsyn till bolagets skuldsättning och framtida tillväxtpotentialer, inklusive förvärv. Utdelning förväntas motsvara minst 50 procent av nettovinsten.

Övrigt

Medarbetare

Vid rapportperiodens slut uppgick antalet anställda till 298 personer (253). Medelantalet anställda under perioden uppgick till 254 personer (221).

Moderbolaget

Moderbolagets verksamhet är främst inriktad på koncerngemensam förvaltning och finansiering. Förutom koncernens VD och CFO har bolaget inga anställda vid utgången av perioden. Rörelseresultatet i moderbolaget uppgick under det första kvartalet 2021 till -0,6 Mkr (-0,4). Likvida medel uppgick till 1,3 Mkr (0,3) och upplåningen till 49,5 Mkr (77,8).

Årsstämma 2021

Årsstämman äger rum den 27 april. Stämman kommer att genomföras genom poströstning utan fysisk närvaro.

Utdelningsförslag

Styrelsen föreslår en utdelning om 2,50 kr per aktie, motsvarande, 33 Mkr och 53% av årets resultat.

Enligt Limes finansiella mål förväntas utdelningen motsvara minst 50% av nettovinsten.

Valberedning

Utifrån riktlinjer beslutade på årsstämman i juni 2020 har följande personer utsetts att ingå i Limes valberedning: Thomas Bill, som ordförande, representerande Syringa Capital AB (vilket ägs av Erik Syrén) med 10,1 % av aktierna, Emil Hjalmarsson, Grenspecialisten AB, representerande 10,0% av aktierna, Marianne Flink, Swedbank Robur Fonder AB, representerande 9,3% av aktierna samt Martin Henricsson, adjungerad till valberedningen, styrelsens ordförande. Valberedningen kommer att förbereda förslag till årsstämman 2021 avseende bland annat stämmoderförande, styrelseledamöter, styrelseordförande, styrelsens ersättning, revisorer, revisorsarvoden, valberedningens sammansättning och uppgifter inför årsstämman 2022.

Händelser under och efter rapportperioden

En samhällskris har uppstått till följd av spridningen av Covid-19-viruset vilken påverkat konjunkturutvecklingen. Hur långvariga dessa effekter blir är fortsatt svåröverskådligt. Limes nyförsäljning har sedan pandemins utbrott i viss utsträckning påverkats av senarelagda eller uteblivna upphandlingar. Vidare har kundinbetalningar försenats och reserver för befarade kundförluster ökat. Som en följd av vår antagna strategi har påverkan på resultat och ställning i det första kvartalet varit begränsad.

Lime påverkas av de politiska åtgärder som vidtas mot spridningen av detta virus, och de effekter det får på konjunkturen. Vidare kan nya politiska åtgärder i omvärlden komma att påverka Lime.

Lime har vidtagit ett antal säkerhetsåtgärder för att övervaka och förhindra effekterna av Covid-19 viruset såsom säkerhets- och hälsoåtgärder för våra anställda samt åtgärder för att säkerställa leveransen av våra tjänster.

Limes affärsmodell med fokus på abonnemangsförsäljning, och en stor andel repetitiva intäkter, i kombination med en stor kundbas har gjort Lime bättre rustat att möta en lågkonjunktur.

Den 26 mars 2021 förvärvade Lime ytterligare 14% av Lime Intenz AB. Förvärvet av Lime Intenz AB består av ytterligare optioner avseende förvärv av de resterande 28 procenten av aktierna fördelat på två omgångar under de kommande två åren. Köpeskillingen vid påkallandet av optionerna är baserad på omsättningen i bolaget för respektive räkenskapsår.

UserLike

Den 26 april tecknades avtal om att förvärva av aktierna i Userlike UG. Den första delen av förvärvet avser 90% av aktierna och förväntas slutföras den 30 april 2021.

Det tyska SaaS-bolaget Userlike är experter inom enhetlig meddelandehantering, så kallad UM – Unified Messaging. Bolaget grundades 2011 med ambitionen att förbättra och förenkla kommunikationen mellan företag och deras kunder. Genom att samla alla typer av inkommande meddelanden – webbchatt, e-post, sms, telefonsamtal, sociala kanaler etc. – på samma ställe, kan företagen finnas där kunden är och erbjuda omedelbar service.

Förvärvspriset förväntas uppgå till 19,8 MEUR för 90% av aktierna. Förvärvspriset kan komma att justeras efter tillträdet genom en sedvanlig justering för kassa och skulder i bolaget samt baserat på Userlikes Annual Recurring Revenue den 31 augusti 2021. Förvärvet är inte föremål för några fullföljandevillkor. Hela köpeskillingen finansieras genom likvida medel och banklån.

Ägarna av Userlike UG har även ställt ut optioner som ger Lime rätt att förvärva resterande 10 procent av aktierna senast den 30 september 2023.

För de resterande 10 procent av aktierna beror köpeskillingen vid ett optionsutnyttjande på Userlikes årliga återkommande intäkter. Köpeskillingen vid påkallandet av optionerna baseras på Annual Recurring Revenue den 31 augusti 2023, uppgående till mellan 4 och 6 multiplicerat med Annual Recurring Revenue.

Userlikes omsättning uppgick till 32 miljoner kronor senaste räkenskapsåret (2020). Förvärvet kommer att ha begränsad inverkan på Limes resultat per aktie och verksamhet under 2021.

Fullständiga upplysningar avseende förvärvsanalysen lämnas i delårsrapporten för det andra kvartalet 2021.

Lime har avtalat om upptagande av nytt banklån om 250 Mkr samt lösen av befintligt banklån om 50 Mkr efter rapportperiodens utgång.

Kort om bolaget

Nordiska CRM-expert

Lime är en av de ledande SaaS CRM-aktörerna på den nordiska marknaden. Bolaget utvecklar, säljer och implementerar användarvänliga och flexibla CRM-system. Limes affärsmodell baseras på att erbjuda abonnemangsavtal (Software as a Service eller "SaaS") samt

konsulttjänster (Expert Services eller "Experttjänster") för att implementera och kontinuerligt anpassa produkterna utifrån kundspecifika behov och önskemål.

Lime har en heltäckande organisation för utveckling av helhetserbjudande som möjliggör effektiva och värdeskapande CRM-lösningar för kunden. Huvudkontoret ligger i Lund och i mars 2021 hade bolaget 298 anställda på åtta kontor i Sverige, Norge, Danmark, Finland och Nederländerna.

Mission & vision

Limes mission är att "skapa kundmagneter", som behåller befintliga kunder och drar till sig nya genom riktigt bra kundvård.

Företaget arbetar efter visionen att "bli den ledande leverantören av CRM i Norden genom att göra användarnas arbetsvardag enklare och roligare".

Strategier

Fortsatt strukturell marknadstillväxt

Limes huvudsakliga fokus är organisk tillväxt. Capgemini Consultings marknadsrapport från maj 2018 visar att tillväxten på den nordiska mjukvarumarknaden för CRM-system förväntas i genomsnitt uppgå till 12% per år mellan åren 2017-2023.

Geografisk expansion

Lime har för avsikt att fortsätta stärka sin närvaro på befintliga marknader i Norden för att möta behovet av CRM-system.

Etableringen på den Nederländska marknaden fortskrider enligt plan.

Fokus på utvalda vertikaler

Lime fokuserar på anpassade CRM-lösningar till fyra utvalda vertikaler på marknaden: energi, fastighet, partihandel och konsultbolag, till vilka Lime erbjuder en lokal industrispecifik

kompetens. I kombination med färdigpaketerade lösningar till respektive vertikal ger detta kunder fördelar i form av flexibla lösningar samt tids- och kostnadsbesparingar.

Ökad försäljning mot befintlig kundbas

Lime avser att upprätthålla och öka försäljningen mot befintliga kunder genom att aktivt erbjuda tilläggsprodukter och närliggande experttjänster under perioden efter implementation. Bolaget har även ett dedikerat customer success team som arbetar aktivt med att finnas nära kunden på lång sikt för att behålla kunder och sälja ytterligare produkter och tjänster.

Fortsatt utveckling av produktplattformen

Lime bedömer att det är viktigt att fortsätta utveckla produktportföljen för att stärka konkurrenskraften och för att attrahera nya kunder. Med sin starka marknadsposition, breda kundbas och nära kontakt med kunder har Lime ett starkt utgångsläge för kors- och merförsäljning av nya tjänster och funktioner i syfte att öka försäljningstillväxten och bredda användandet av tjänster och lösningar.

Selektiva förvärv

En viktig del av Limes strategi är att aktivt utvärdera strategiska förvärv för att stärka produkterbjudandet, utöka kompetens och resurser i bolaget, växa geografiskt och bredda kundbasen.

Framtidsinriktad information

Denna rapport kan innehålla framtidsinriktad information som baseras på koncernlednings nuvarande förväntningar.

Även om ledningen bedömer att förväntning-

arna som framgår av sådan framtidsinriktad information är rimliga, kan ingen garanti lämnas på att dessa förväntningar kommer att visa sig vara korrekta.

Följaktligen kan framtida utfall variera väsentligt jämfört med vad som framgår i den framtidsinriktade informationen beroende på bland annat ändrade marknadsförutsättningar för Limes produkter och mer generella ändrade förutsättningar såsom ekonomi, marknader och konkurrens, förändringar i lagkrav eller andra politiska åtgärder och variationer i valutakurser.

Rapporttillfällen

- Årsstämma hålls den 27 april 2021
- Delårsrapport 2, 2021, presenteras den 16 juli 2021
- Delårsrapport 3, 2021, presenteras den 21 oktober 2021

Lund 2021-04-27

Erik Syrén

Verkställande Direktör och koncernchef Lime Technologies AB (publ)

Ytterligare information kan erhållas av:

CEO Erik Syrén, telefon +46 46 270 48 23 eller
CFO Magnus Hansson, telefon +46 46 270 48 85

Denna rapport har inte varit föremål för revisorernas granskning.

Denna information utgjorde innan offentliggörandet insiderinformation. Informationen är sådan som Lime Technologies AB (publ) är skyldigt att offentliggöra enligt EU:s förordning om marknadsmissbruk. Denna rapport har upprättats i både en svensk och en engelsk version.

Koncernens nyckeltal

	Q1 2021	Q1 2020	Q1 - Q4 2020
Nettoomsättning (Mkr)	94,4	85,0	338,7
Nettoomsättningstillväxt (%)	11%	22%	17%
Organisk nettoomsättningstillväxt (%)	11%	15%	14%
Repetitiva intäkter (Mkr)	52,2	46,9	194,4
Annual recurring revenue (Mkr)	211,0	190,4	206,2
EBITA (Mkr)	26,3	23,5	100,6
EBITA (%)	28%	28%	30%
EBITDA (Mkr)	32,4	28,7	121,6
EBITDA (%)	34%	34%	36%
Rörelseresultat, EBIT (Mkr)	21,9	19,1	83,2
Rörelsemarginal, EBIT (%)	23%	22%	25%
Jämförelsestörande poster (Mkr)	0,0	0,0	1,4
Avskrivning nyttjanderättstillgångar (Mkr)	-2,7	-2,3	-9,5
Justerad EBITA (Mkr)	26,2	23,5	99,3
Justerad EBITA (%)	28%	28%	29%
Justerad EBITDA (Mkr)	32,4	28,7	120,2
Justerad EBITDA (%)	34%	34%	35%
Justerad EBIT (Mkr)	21,9	19,1	81,8
Justerad EBIT (%)	23%	22%	24%
Resultat per aktie (kr)	1,26	1,07	4,72
Resultat per aktie efter utspädning (kr)	1,26	1,07	4,72
Nettoskuld (Mkr)	18,4	78,1	32,3
Medelantal anställda (RTM)	254	221	244
Omsättning per anställd (Mkr)	1,4	1,4	1,4
Kassaflöde från den löpande verksamheten per aktie (kr)	1,9	1,9	9,0
Genomsnittligt antal utestående aktier (tusental)	13 283,5	13 283,5	13 283,5

Definition av nyckeltalen framgår på sidan 24-27.

Koncernens resultaträkning i sammandrag (tkr)

	Q1 2021	Q1 2020	Q1 - Q4 2020
Nettoomsättning	94 357	84 990	338 689
Övriga intäkter	53	134	1 758
Summa rörelsens intäkter	94 410	85 124	340 447
<i>Rörelsens kostnader</i>			
Kostnad för ersättningar till anställda	-52 802	-47 853	-184 671
Aktiverat arbete för egen räkning	4 830	4 579	17 794
Avskrivningar	-10 490	-9 569	-38 359
Övriga kostnader	-14 020	-13 721	-52 558
Resultat från andelar i intresseföretag	0	547	547
Summa rörelsens kostnader	-72 483	-66 016	-257 247
Rörelseresultat	21 926	19 108	83 200
Finansiella poster	-565	-1 190	-3 195
Resultat efter finansiella poster	21 361	17 918	80 005
Inkomstskatt	-4 580	-3 715	-17 294
Periodens resultat	16 781	14 203	62 711
Resultat hänförligt till:			
Moderföretagets aktieägare	16 781	14 203	62 711
	16 781	14 203	62 711
Övrig information			
Resultat per aktie hänförligt till moderföretagets aktieägare, före utspädning	1,26	1,07	4,72
Resultat per aktie hänförligt till moderföretagets aktieägare, efter utspädning	1,26	1,07	4,72

Koncernens rapport över totalresultatet (tkr)

	Q1 2021	Q1 2020	Q1 - Q4 2020
Periodens resultat	16 781	14 203	62 711
Övrigt totalresultat			
Poster som kan återföras till resultaträkningen:			
Omräkningsdifferenser	106	-361	-574
Övrigt totalresultat för perioden, netto efter skatt	106	-361	-574
Periodens totalresultat	16 887	13 842	62 138
Periodens totalresultat hänförligt till:			
Moderföretagets aktieägare	16 887	13 842	62 138
	16 887	13 842	62 138

Koncernens balansräkning i sammandrag (tkr)

	2021-03-31	2020-03-31	2020-12-31
TILLGÅNGAR			
Goodwill	69 763	69 763	69 763
Övriga immateriella anläggningstillgångar	143 859	154 452	146 661
Nyttjanderättstillgångar	25 447	13 861	21 970
Materiella anläggningstillgångar	2 310	2 841	2 305
Andelar i intresseföretag	0	0	0
Övriga finansiella anläggningstillgångar	707	538	706
Uppskjuten skattefordran	59	57	58
Summa anläggningstillgångar	242 145	241 512	241 463
Kundfordringar	53 267	49 838	51 604
Övriga kortfristiga fordringar	5 582	5 843	6 622
Likvida medel	73 216	34 309	64 662
Summa omsättningstillgångar	132 065	89 990	122 888
Summa tillgångar	374 210	331 502	364 351
EGET KAPITAL OCH SKULDER			
Summa eget kapital	127 728	82 469	110 840
Skulder			
Långfristiga skulder			
Långfristiga räntebärande skulder	21 384	49 988	28 524
Långfristiga leasingkulder	15 089	8 652	14 240
Övriga långfristiga skulder	2 847	18 166	15 183
Uppskjutna skatteskulder	27 743	29 364	27 959
Summa långfristiga skulder	67 063	106 170	85 906
Kortfristiga skulder			
Kortfristiga räntebärande skulder	28 535	28 489	30 404
Kortfristiga leasingkulder	12 006	7 603	9 319
Leverantörsskulder	4 586	5 963	2 777
Övriga kortfristiga skulder	134 292	100 807	125 105
Summa kortfristiga skulder	179 419	142 863	167 605
Summa eget kapital och skulder	374 210	331 502	364 351

Koncernens rapport över förändringar i eget kapital (tkr)

	Hänförligt till Moderföretagets aktieägare				
	Aktie- kapital	Övrigt till- skjutet kapital	Reserver	Balanserad vinst	Summa eget kapital
Ingående balanser per 1 januari 2020 enligt fastställd balansräkning	531	58 100	363	9 633	68 627
Periodens resultat				14 203	14 203
Övrigt totalresultat för året			-361		-361
Summa totalresultat	0	0	-361	14 203	13 842
Transaktioner med aktieägare i deras egenskap av ägare					
-					0
Summa transaktioner med aktieägare	0	0	0	0	0
Utgående balans per 31 mars 2020	531	58 100	2	23 836	82 469
Ingående balanser per 1 januari 2020 enligt fastställd balansräkning	531	58 100	363	9 633	68 627
Periodens resultat				62 711	62 711
Övrigt totalresultat för året			-573		-573
Summa totalresultat	0	0	-573	62 711	62 139
Transaktioner med aktieägare i deras egenskap av ägare					
Nyemission					0
Utdelning				-19 925	-19 925
Summa transaktioner med aktieägare	0	0	0	-19 925	-19 925
Utgående balans per 31 december 2020	531	58 100	-210	52 419	110 840
Ingående balanser per 1 januari 2021 enligt fastställd balansräkning	531	58 100	-210	52 419	110 840
Periodens resultat				16 781	16 781
Övrigt totalresultat för året			106		106
Summa totalresultat	0	0	106	16 781	16 887
Transaktioner med aktieägare i deras egenskap av ägare					
Utdelning					0
Summa transaktioner med aktieägare	0	0	0	0	0
Utgående balans per 31 mars 2021	531	58 100	-104	69 200	127 728

Koncernens kassaflödesanalys (tkr)

	Q1 2021	Q1 2020	Q1 - Q4 2020
Kassaflöde från den löpande verksamheten			
Kassaflöde från rörelsen	32 417	28 130	119 938
Förändring rörelsekapital	-445	6 110	15 758
Betald ränta	-487	-985	-2 619
Betalda inkomstskatter	-6 555	-7 922	-13 987
Kassaflöde från den löpande verksamheten	24 930	25 332	119 090
Kassaflöde från investeringsverksamheten			
Köp av immateriella anläggningstillgångar	-4 830	-4 579	-17 794
Köp av materiella anläggningstillgångar	-374	0	-185
Försäljning av materiella anläggningstillgångar	250	0	525
Förvärvat dotterföretag	0	-8 338	-8 338
Förvärvat intresseföretag	0	0	0
Köp av finansiella anläggningstillgångar	-1	1	-168
Erhållen ränta	0	39	98
Kassaflöde från investeringsverksamheten	-4 955	-12 877	-25 862
Kassaflöde från finansieringsverksamheten			
Utdelning	0	0	-19 925
Nyemission	0	0	0
Upptagna lån	77	41	299
Amortering av lån	-11 591	-9 564	-39 292
Kassaflöde från finansieringsverksamheten	-11 514	-9 523	-58 918
Summa kassaflöde	8 461	2 932	34 310
Minskning/ökning av likvida medel			
Likvida medel vid periodens början	64 662	31 342	31 342
Kursdifferens i likvida medel	94	35	-990
Likvida medel vid årets slut	73 216	34 309	64 662

Moderbolagets resultaträkning i sammandrag (tkr)

	Q1 2021	Q1 2020	Q1 - Q4 2020
Nettoomsättning	0	0	0
Övriga intäkter	1 464	1 456	5 577
Summa rörelsens intäkter	1 464	1 456	5 577
<i>Rörelsens kostnader</i>			
Kostnad för ersättningar till anställda	-1 744	-1 679	-6 635
Övriga kostnader	-294	-215	-931
Summa rörelsens kostnader	-2 038	-1 894	-7 566
Rörelseresultat	-574	-438	-1 988
Finansiella intäkter	169	49	518
Finansiella kostnader	-388	-504	-2 410
Resultat efter finansiella poster	-794	-893	-3 880
Bokslutsdispositioner	0	0	85 000
Inkomstskatt	164	181	-17 389
Årets resultat	-630	-712	63 731

Moderbolagets rapport över totalresultatet (tkr)

	Q1 2021	Q1 2020	Q1 - Q4 2020
Periodens resultat	-630	-712	63 731
Övrigt totalresultat			
Poster som kan återföras till resultaträkningen:			
Omräkningsdifferenser	0	0	0
Övrigt totalresultat för perioden, netto efter skatt	0	0	0
Periodens totalresultat	-630	-712	63 731
Periodens totalresultat hänförligt till:			
Moderföretagets aktieägare	-630	-712	63 731
	-630	-712	63 731

Moderbolagets balansräkning i sammandrag (tkr)

	2021-03-31	2020-03-31	2020-12-31
TILLGÅNGAR			
Andelar i dotterföretag	133 360	133 360	133 360
Summa anläggningstillgångar	133 360	133 360	133 360
Förutbetalda kostnader och upplupna intäkter	347	321	131
Fordringar hos koncernföretag	16 100	1 632	29 609
Övriga kortfristiga fordringar	57	79	58
Likvida medel	1 294	317	717
Summa omsättningstillgångar	17 798	2 349	30 515
Summa tillgångar	151 158	135 709	163 875
EGET KAPITAL OCH SKULDER			
<i>Bundet eget kapital</i>			
Aktiekapital	531	531	531
<i>Fritt eget kapital</i>			
Överkursfond	5 065	5 065	5 065
Balanserat resultat	78 567	34 761	14 836
Periodens resultat	-630	-712	63 731
Summa eget kapital	83 533	39 645	84 163
Skulder			
Långfristiga skulder			
Långfristiga räntebärande skulder	21 214	49 546	28 286
Summa långfristiga skulder	21 214	49 546	28 286
Kortfristiga skulder			
Kortfristiga räntebärande skulder	28 286	28 240	28 286
Leverantörsskulder	312	182	179
Aktuella skatteskulder	9 182	758	13 660
Skulder till koncernföretag	6 341	15 025	6 303
Övriga skulder	792	886	547
Upplupna kostnader och förutbetalda intäkter	1 498	1 426	2 451
Summa kortfristiga skulder	46 411	46 518	51 426
Summa eget kapital och skulder	151 158	135 709	163 875

Noter

1. Redovisningsprinciper

Lime upprättar sin koncernredovisning enligt International Financial Reporting Standards (IFRS). Delårsrapporten har upprättats i enlighet med IAS 34 Delårsrapportering. Nyheter i redovisningsstandards som trätt i kraft den 1 januari 2021 har inte haft någon väsentlig påverkan på koncernens redovisning per den 31 mars 2021. Koncernen tillämpar samma redovisningsprinciper som i årsredovisningen per 2020-12-31.

Övriga principer och tillämpningar

I övrigt tillämpar koncernen samma redovisningsprinciper och värderingsmetoder som i den senaste årsredovisningen. Moderbolaget upprättar sin redovisning enligt RFR 2, Redovisning för juridiska personer, samt Årsredovisningslagen och tillämpar samma redovisningsprinciper och värderingsmetoder som i den senaste årsredovisningen.

Lime tillämpar ESMA:s riktlinjer för alternativa nyckeltal (mått som inte definieras enligt IFRS). Definitionerna framgår på sida 24-27.

Väsentliga uppskattningar & bedömningar

Immateriella tillgångar som har en obestämbar nyttjandeperiod eller immateriella tillgångar som inte är färdiga för användning, skrivs inte av utan prövas årligen avseende eventuellt nedskrivningsbehov. Den nedskrivningsprövning som gjordes vid årsskiftet visade att inget nedskrivningsbehov förelåg.

Aktiverat arbete för egen räkning

Rörelsens kostnader har under det första kvartalet 2021 reducerats med 4,8 Mkr (4,6) avseende utveckling av egen programvara.

Segment

Verksamheten i Nederländerna ingår sedan bildandet i segmentet Övriga Europa. Övriga Europa benämndes tidigare Övriga Norden. Övriga Europa omfattar verksamhet i Danmark, Finland, Nederländerna och Norge.

2. Risker och osäkerhetsfaktorer

Limekoncernen utsätts i sin verksamhet för allmänna affärsmässiga och finansiella risker. Dessa risker har utförligt beskrivits i bolagets årsredovisning för 2020.

Covid-19

Som förklarats under Händelser under och efter rapportperioden har Covid-19 utbrottet och de åtgärder som vidtagits av olika regeringar för att hindra spridningen av viruset påverkat vår verksamhet. Utöver de redan kända effekterna orsakar den makroekonomiska osäkerheten en nedgång i ekonomisk aktivitet och det går i dagsläget inte att säga vad de långsiktiga effekterna kommer att bli, men det kan inte uteslutas att det får negativa konsekvenser.

De viktigaste riskerna som följer av den nuvarande osäkra situationen med anledning av Covid-19 är;

Intäkter: Som ett resultat av den makroekonomiska osäkerheten finns en risk att upphandlingar skjuts på framtiden, att försäljningsprocesser till nya kunder förlängs och att befintliga kunder säger upp sina avtal. Lime har vidtagit ett antal åtgärder för att motverka dessa risker, t ex genom utökad försäljningsaktivitet. Vidare innebär de politiska åtgärderna regeringar vidtagit begränsningar i möjligheterna att utföra vissa tjänster. Lime har vidtagit åtgärder för att motverka dessa begränsningar, t ex genom att hålla utbildningar och workshops digitalt.

Lönsamhet: Vi ser en ökad risk för kundförluster i spåren av Covid-19 spridningen. Limes kredit-exponering gentemot kunder är begränsad genom en låg kundkoncentration och åtgärder har vidtagits för att säkerställa snabb och effektiv uppföljning av utestående kundfordringar. Vidare vidtas åtgärder för att begränsa kostnader som inte bedöms verksamhetskritiska på kort sikt. Ledningen utvärderar löpande behovet av och möjligheten till att justera kostnadsbasen.

Finansiering och likviditet: Ledningen följer noga prognoser för koncernens likviditetsreserv för att säkerställa att det finns tillräckligt med kassamedel för att möta behovet i den löpnade verksamheten. Kassaflödet har varit i nivå med ledningens förväntningar under det fjärde kvartalet. Under andra kvartalet 2020 upptogs en checkräkningskredit om 25 Mkr för att minimera likviditetsriskerna föranledda av Covid-19 utbrottet. Checkkrediterna utnyttjades inte och avtalet löpte ut 2020-12-31.

3. Valutapåverkan

Tillgångar och skulder i utländsk valuta omvärderas vid varje balansdag. Värdeförändringen till följd av omvärderingen av rörelserelaterade balansposter redovisas under posterna övriga rörelseintäkter och övriga rörelsekostnader.

Värdeförändring på andra balansposter i utländsk valuta, till exempel likvida medel, redovisas i finansnettot. Rörelsens intäkter och kostnader påverkas också av förändringar i valutakurser. Dessa förändringar påverkar direkt själva intäkts- och kostnadsposten.

Kvartalets nettoomsättning utgörs till 81% av svenska kronor, 7% av euro och 12% av övriga valutor. Rörelsekostnader utgörs till 85% av svenska kronor, 6% av euro, 9% av övriga valutor.

4. Förvärv

Limes ägarandel i Lime Technologies Gävle AB uppgår vid utgången av räkenskapsperioden till 65 procent. Lime påkallade rätten, under fjärde kvartalet 2019, att utnyttja optioner avseende 35% av aktierna. Förvärvet genomfördes den 13 januari 2020 med en köpeskilling om 7 Mkr. Från den dagen då förvärvet genomfördes och kontrollen övertogs, 13 januari 2020, konsolideras det förvärvade bolaget, i sin helhet, i Limekoncernens resultat- och balansräkning.

Ägarna av Lime Technologies Gävle AB har även ställt ut optioner som ger Lime rätt att förvärva resterande 35 procent av aktierna senast den 31 december 2021.

Lime Technologies Gävle AB har utvecklats väl och vi är nu än mer övertygade om att deras produkter stärker vårt erbjudande både till nya och befintliga kunder. För de resterande 35 procent av aktierna beror köpeskillingen vid ett optionsutnyttjande på Lime Technologies Gävle AB:s årliga återkommande intäkter, dock som lägst 7 Mkr och som högst 12,25 Mkr.

Prissättning och villkor för resterande optioner är sådant att bolaget bedömer att dessa optioner med största sannolikhet kommer att påkallas då tiden för inlösen infaller varför ett bedömt inlösenpris har skuldförts per 13 januari 2020 i koncernen. Förvärvet föranledde en realisationsvinst om 0,5 Mkr i det första kvartalet 2020.

Förvärvet av Lime Technologies Gävle AB (tidigare janjoo AB) har gett upphov till ett koncernmässigt övervärde på ca 24 Mkr före skatt varav hela beloppet fördelats till programvara. Bedömd årlig avskrivning på förvärvade övervärden uppgår till ca 2,9 Mkr. Avskrivningar på förvärvade övervärden har skett med 0,7 Mkr under kvartalet och 2,9 Mkr under 2020.

Förvärvet av Lime Technologies Gävle AB belastade kassaflödet med 8,3 Mkr under första kvartalet 2020.

5. Transaktioner med närstående

I förekommande fall har transaktioner med närstående varit till marknadsmässiga villkor.

6. Skatt

Skattekostnaden i det första kvartalet 2021 uppgick till 4,6 Mkr (3,7). Skattekostnaden har beräknats utifrån i koncernen gällande skattesituation och resultatutvecklingen i de i koncernen ingående enheterna.

9 kvartal i sammandrag

Försäljning per segment, Tkr	Q1 2021	Q4 2020	Q3 2020	Q2 2020	Q1 2020	Q4 2019	Q3 2019	Q2 2019	Q1 2019
Sverige	76 679	75 694	61 120	69 205	68 942	65 724	54 838	56 241	57 788
Övriga Europa	17 678	17 365	14 483	15 832	16 048	16 062	13 144	13 789	12 111
Resultaträkning i sammandrag, Tkr									
Nettoomsättning	94 357	93 059	75 603	85 037	84 990	81 786	67 982	70 030	69 899
EBITDA	32 417	36 067	29 802	27 013	28 677	24 433	23 702	17 625	17 900
EBITA	26 275	30 624	24 704	21 810	23 496	19 870	19 246	13 250	13 525
EBIT	21 926	26 275	20 355	17 462	19 108	16 251	15 628	9 950	10 225
Rörelsemarginal	23%	28%	27%	21%	22%	20%	23%	14%	15%
Resultat före skatt	21 361	25 758	19 417	16 912	17 918	15 894	15 321	9 313	9 338

Intäkter från avtal med kunder (tkr)

Intäkter per intäktström, Tkr	Q1 2021			Q1 2020		
	Sverige	Övriga Europa	Totalt	Sverige	Övriga Europa	Totalt
Abonnemangsinträder	33 137	8 880	42 017	28 199	7 759	35 957
Licensintäkter	478	60	538	443	69	511
Supportavtal	9 232	989	10 221	9 720	1 192	10 911
Expert Services	33 303	7 726	41 029	29 750	6 876	36 625
Övrigt	529	23	552	831	154	985
Nettoomsättning	76 679	17 678	94 357	68 942	16 048	84 990

Kvartalsvis försäljning

Försäljning, Tkr	Q1 2021	Q4 2020	Q3 2020	Q2 2020	Q1 2020	Q4 2019	Q3 2019	Q2 2019	Q1 2019
Expert Services	41 029	40 774	26 213	34 839	36 625	34 793	23 603	25 230	26 882
Mjukvarurelaterade intäkter*	52 772	51 421	48 959	49 713	47 380	46 155	43 731	43 887	41 612
Övrigt	555	864	431	485	985	838	649	913	1 404
Summa	94 356	93 059	75 603	85 037	84 990	81 786	67 982	70 030	69 899
Varav repetitiva intäkter	52 234	50 534	48 468	48 520	46 868	44 253	42 545	41 335	39 052
Varav repetitiva intäkter (%)	55%	54%	64%	57%	55%	54%	63%	59%	56%
Nettoomsättningstillväxt (%)	11%	14%	11%	21%	22%	19%	23%	14%	19%
Tillväxt repetitiva intäkter	11%	14%	14%	17%	20%	19%	21%	21%	22%

*) Med mjukvarurelaterade intäkter avses abonnemangsinträder, licensintäkter och supportavtal.

Nyckeltal

Nedan redogörs för koncernens nyckeltal. Några av dessa är definierade i enlighet med IFRS och utöver dessa har koncernen identifierat några ytterligare nyckeltal som ger kompletterande information till bolagets investerare och bolagets ledning, då det möjliggör utvärdering av relevanta trender samt bolagets prestation. Eftersom inte alla företag beräknar finansiella mått på samma sätt, är dessa inte alltid jämförbara med mått som används av andra företag. Dessa finansiella mått ska därför ses som ett komplement till de nyckeltal som definieras enligt IFRS.

Annual Recurring Revenue

Kvartalets sista månads repetitiva intäkter omräknat till 12 månader. Nyckeltalet indikerar återkommande intäkter under de kommande 12 månaderna baserat på intäkter från befintliga kunder vid periodens utgång. Nyckeltalet är vidare väsentligt för att underlätta branschjämförelse.

Tkr	Q1 2021	Q1 2020
Repetitiva intäkter (kvartal)	52 234	46 868
ARR	210 984	190 427

Antal utestående aktier

Antal registrerade aktier med avdrag för återköpta aktier, vilka innehas av bolaget vid bokslutstillfället. Begreppet används i första hand för beräkning av nyckeltal, se nedan. Koncernen innehar inga aktier i eget förvar under någon av de rapporterade perioderna. Nyckeltalen har i förekommande fall omräknats efter split som genomfördes i oktober 2018 (1:250).

EBITA

Rörelseresultat exklusive avskrivningar på förvärvade immateriella anläggningstillgångar. Syftet är att bedöma koncernens operationella aktiviteter. EBITA är ett komplement till rörelseresultatet då det är en indikation på det kassamässiga resultatet från verksamheten.

Tkr	Q1 2021	Q1 2020	Q1 - Q4 2020
Rörelseresultat	21 926	19 108	83 200
Avskrivningar på förvärvade immateriella anläggningstillgångar	4 349	4 388	17 434
EBITA	26 275	23 496	100 634
Nettoomsättning	94 357	84 990	338 689
EBITA (%)	28%	28%	30%

EBITDA

Rörelseresultat exklusive avskrivningar på materiella och immateriella anläggningstillgångar. Syftet är att bedöma koncernens operationella aktiviteter. EBITDA är ett komplement till rörelseresultatet.

Tkr	Q1 2021	Q1 2020	Q1 - Q4 2020
Rörelseresultat	21 926	19 108	83 200
Avskrivningar	10 490	9 569	38 359
EBITDA	32 417	28 677	121 559
Nettoomsättning	94 357	84 990	338 689
EBITDA (%)	34%	34%	36%

Finansiella tillgångar

Långfristiga och kortfristiga finansiella fordringar samt likvida medel. Begreppet finansiella tillgångar används vid tillämpning av IFRS 9. Nyckeltalet används för att beräkna nettoskulden.

Tkr	2021-03-31	2020-03-31	2020-12-31
Övriga finansiella anläggningstillgångar	707	538	706
Likvida medel	73 216	34 309	64 662
Finansiella tillgångar	73 923	34 847	65 368

Justerad EBIT

Rörelseresultat enligt resultaträkningen exklusive jämförelsestörande poster. Måttet är ett komplement till rörelseresultatet justerat för påverkan av jämförelsestörande poster. Syftet är att visa rörelseresultatet exklusive poster som stör jämförelsen med andra perioder.

Tkr	Q1 2021	Q1 2020	Q1 - Q4 2020
EBIT	21 926	19 108	83 200
Jämförelsestörande poster	-27	0	-1 372
Justerad EBIT	21 899	19 108	81 828
Nettoomsättning	94 357	84 990	338 689
Justerad EBIT (%)	23%	22%	24%

Justerad EBITA

Justerad EBITA visar EBITA justerat för påverkan av jämförelsestörande poster. Syftet är att visa EBITA exklusive poster som stör jämförelsen med andra perioder.

Tkr	Q1 2021	Q1 2020	Q1 - Q4 2020
EBITA	26 275	23 496	100 634
Jämförelsestörande poster	-27	0	-1 372
Justerad EBITA	26 247	23 496	99 262
Nettoomsättning	94 357	84 990	338 689
Justerad EBITA (%)	28%	28%	29%

Justerad EBITDA

Justerad EBITDA visar EBITDA justerat för påverkan av jämförelsestörande poster. Syftet är att visa EBITDA exklusive poster som stör jämförelsen med andra perioder.

Tkr	Q1 2021	Q1 2020	Q1 - Q4 2020
EBITDA	32 417	28 677	121 559
Jämförelsestörande poster	-27	0	-1 372
Justerad EBITDA	32 389	28 677	120 187
Nettoomsättning	94 357	84 990	338 689
Justerad EBITDA (%)	34%	34%	35%

Jämförelsestörande poster

Avser poster som särredovisas då de är av väsentlig karaktär, försvårar jämförelsesyftet och anses främmande från den ordinarie kärnverksamheten. Exempelvis förvärvsrelaterade poster, kostnader för börsnotering eller omstruktureringsposter.

Tkr	Q1 2021	Q1 2020	Q1 - Q4 2020
Utbetalning optionsskuld	27	0	0
Nedskrivning optionsskuld	0	0	1 372
Jämförelsestörande poster	27	0	1 372

Kassaflöde från den löpande verksamheten per aktie

Kassaflöde från den löpande verksamheten i förhållande till genomsnittligt antal utestående aktier. Ger läsare av de finansiella rapporterna möjlighet att jämföra kassaflödet från den löpande verksamheten per aktie. Antalet aktier har omräknats efter split i oktober 2018, 1:250.

Tkr	Q1 2021	Q1 2020	Q1 - Q4 2020
Kassaflöde från löp. verksamhet	24 930	25 332	119 090
Antal aktier (T st)	13 283	13 283	13 283
Kassaflöde från löpande verksamhet per aktie (kr)	1,88	1,91	8,97

Nettoomsättningstillväxt

Nyckeltalet visar den procentuella ökningen av nettoomsättning i förhållande till motsvarande period föregående år. Nyckeltalet bedöms väsentligt för en koncern i en tillväxtbransch.

Tkr	Q1 2021	Q1 2020	Q1 - Q4 2020
Nettoomsättning, perioden	94 357	84 990	338 689
Nettoomsättning, motsvarande period fg år	84 990	69 899	289 696
Nettoomsättningstillväxt	11%	22%	17%

Nettoskuld

Långfristiga och kortfristiga räntebärande skulder reducerat med finansiella tillgångar. Syftet är att visa koncernens faktiska skuldsättning.

Tkr	2021-03-31	2020-03-31	2020-12-31
Räntebärande långfristiga skulder	21 384	49 988	28 524
Långfristiga leasingskulder	15 089	8 652	14 240
Övriga långfristiga skulder	2 847	18 166	15 183
Räntebärande kortfristiga skulder	40 948	28 489	30 404
Kortfristiga leasingskulder	12 006	7 603	9 319
Finansiella tillgångar	-73 923	-34 847	-65 368
Nettoskuld	18 351	78 051	32 302

Medelantal anställda

Medelantalet anställda avser antalet anställda de senaste 12 månaderna i förhållande till normal årsarbetstid. Nyckeltalet anges för att visa hur väl en av koncernens nyckelprocesser, rekrytera och utveckla personal, utvecklas över tid.

Nettoomsättning per anställd

Anger rullande 12 månaders nettoomsättning i förhållande till genomsnittligt antalet anställda de senaste 12 månaderna. Nyckeltalet anses vara väsentligt för branschjämförelse.

Tkr	Q2 2020 - Q1 2021	Q2 2019 - Q1 2020
Nettoomsättning, RTM	348 056	304 787
Antal anställda, RTM	254	221
Nettoomsättning per anställd	1 372	1 377

Organisk nettoomsättningstillväxt

Anger nettoomsättningstillväxt justerad för förvärv de senaste 12 månaderna. Förvärvade bolag räknas in i organisk tillväxt när de varit del av Limekoncernen i fyra kvartal. Nyckeltalet används för analys av underliggande nettoomsättningstillväxt.

Tkr	Q1 2021	Q1 2020	Q1 - Q4 2020
Nettoomsättning, perioden	94 357	84 990	338 689
Förvärvad, nettoomsättning senaste 12 mån	0	-4 630	-15 320
Organisk nettoomsättning	94 357	80 360	323 369
Organisk nettoomsättning, motsvarande period föregående år	80 360	69 376	281 777
Justerat för förvärvad, nettoomsättning senaste 24 mån	4 630	523	2 046
Jämförbar organisk nettoomsättningstillväxt	84 990	69 899	283 823
Organisk nettoomsättningstillväxt (%)	11%	15%	14%

Repetitiva intäkter

Intäkter av årligen återkommande karaktär, avser support- och underhållsintäkter samt abonnemangsentäkter.

Tkr	Q1 2021	Q1 2020	Q1 - Q4 2020
Abonnemangsentäkter	42 018	35 957	150 995
Supportavtal	10 217	10 911	43 396
Repetitiva intäkter	52 234	46 868	194 391

Repetitiva intäkter i förhållande till rörelsekostnader

Intäkter av årligen återkommande karaktär i förhållande till rörelsens kostnader. Nyckeltalet anses vara väsentligt för branschjämförelse.

Tkr	Q1 2021	Q1 2020	Q1 - Q4 2020
Repetitiva intäkter	52 234	46 868	194 391
Rörelsekostnader	-72 483	-66 016	-257 247
Repetitiva intäkter i förh. till rörelsekostnader	72%	71%	76%

Resultat per aktie

Definieras i enlighet med IFRS.

Resultat per aktie efter utspädning

Definieras i enlighet med IFRS.

Rörelsemarginal, EBIT

Rörelseresultat i förhållande till nettoomsättning. Nyckeltalet redovisas då det ger läsarna av de finansiella rapporterna en möjlighet att översiktligt bedöma lönsamhet i förhållande till omsättning.

TKR	Q1 2021	Q1 2020	Q1 - Q4 2020
Rörelseresultat	21 926	19 108	83 200
Nettoomsättning	94 357	84 990	338 689
RÖRELSEMARGINAL	23%	22%	25%

Rörelseresultat, EBIT

Rörelseresultat enligt resultaträkningen.

Om Lime Technologies

Med cirka 300 medarbetare och över 70 000 användare är vi en av Nordens största CRM-leverantörer.

Efter 30 år i branschen vågar vi dessutom säga att vi kan det mesta om CRM.

Vår ambition är att bli den ledande leverantören av CRM-system i Norden genom att tillhandahålla system som gör våra kunders arbete både enklare och roligare.

Kort och gott – vi gör företag till kundmagneter.



Lime Technologies AB (publ)
Organisationsnummer: 556953-2616
www.lime-technologies.com
St Lars väg 46, 222 70 Lund
046-270 48 00